令和元年度芳賀チャンネル視聴者アンケート集計結果

調査対象	500世帯	アンケート回収率
回答者総数	218名	43.6%
有効回答数	218名	43.6%

回答者情報（質問１）

回答者の性別	得票数（人）
男性	116
女性	87
無回答	15
計	218

回答者の年齢	得票数（人）
10代以下	0
20代	10
30代	45
40代	37
50代	38
60代	43
70代	32
80代以上	11
無回答	2
計	218

質問２
芳賀チャンネルをどれくらいご覧になりますか。

	得票数（人）
①ほぼ毎日	19
②週に２、３回	58
③週に１回	35
④月に１、２回	54
⑤ほとんど見ない	48
無回答	4
計	218

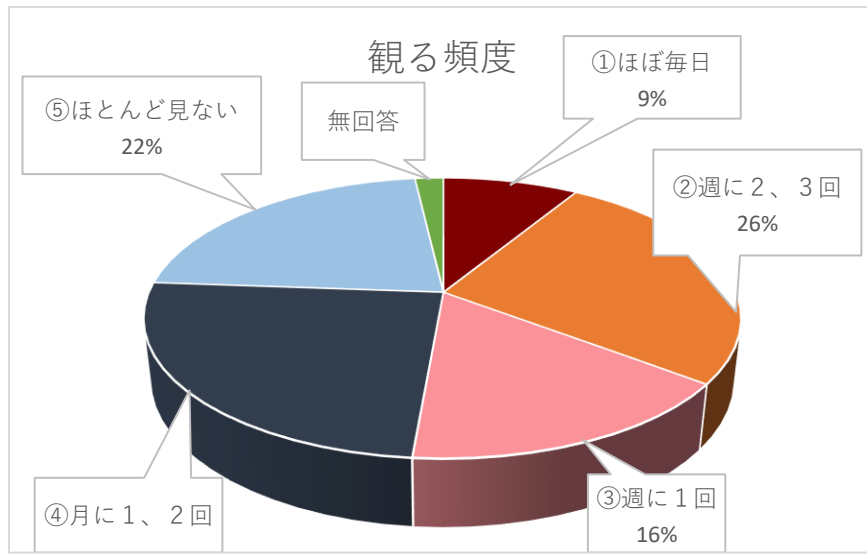

質問３
質問２で①・②・③とお答えの方にお伺いします。
よくご覧になる時間帯はいつですか。

	得票数（人）
6:00	6
8:00	7
10:00	13
12:00	5
14:00	4
16:00	8
18:00	30
20:00	31
22:00	8
無回答	2
計	114

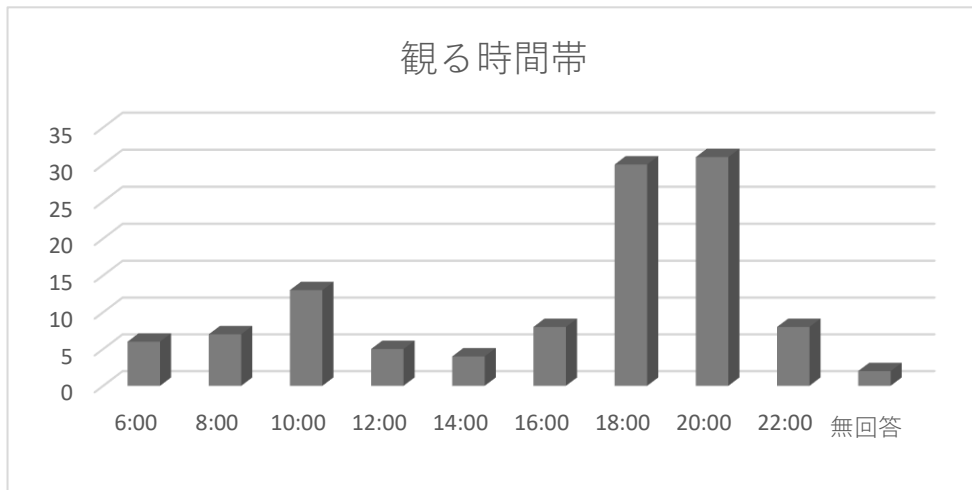

質問４
質問２で④・⑤とお答えの方にお伺いします。

ご覧にならない理由は何ですか。	得票数（人）
時間帯が悪い	17
見たい情報がない	55
興味がない	14
その他	18
無回答	3
計	107

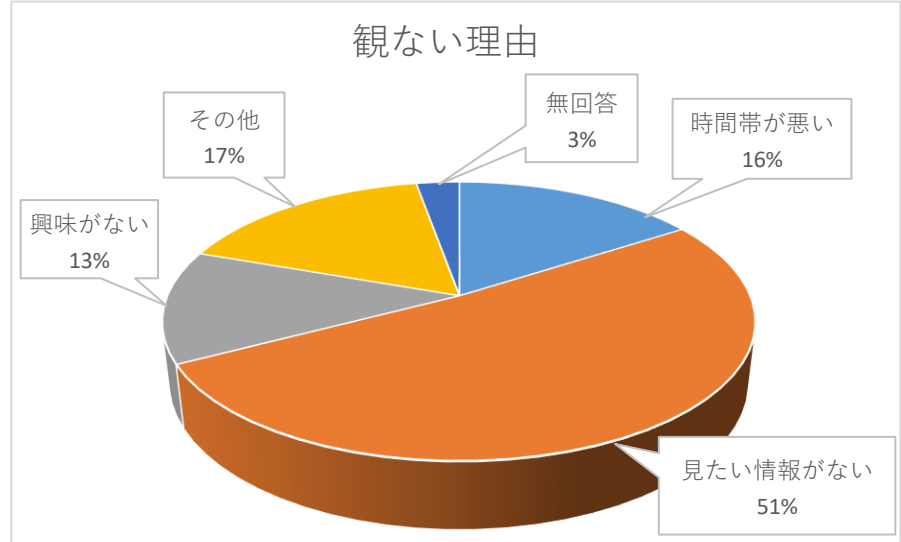

質問５

芳賀Naviはご覧になりますか。	得票数（人）
いつも見ている	25
内容によって見る	72
あまり見ない	61
見ない	51
その他	2
無回答	7
計	218

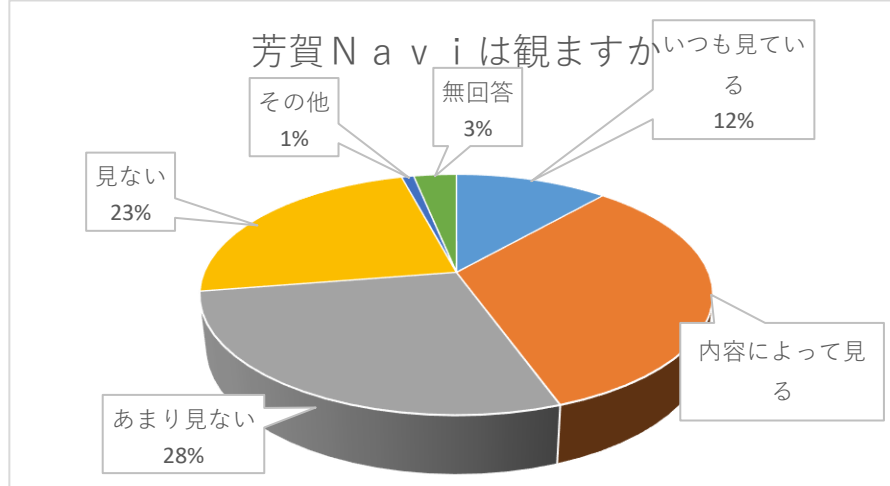

質問６
今までにご覧になって特に面白かった、
印象に残った内容はありますか（複数選択可）

	得票数（人）
小中学校運動会	94
入学式・卒業式・卒園式	87
町民祭	60
ピックアップニュース	51
花火中継	43
芳賀町人発見！	39
はつらつ子ども通信	36
行くぞ！はがまる探検隊	35
スポーツ大好き！	30
芳賀町役場からこんにちは	28
はがタウンインフォメーション	19
その他	16
みんなの民話	13
食改さんのヘルシークッキング	10
野菜ソムリエNAOMIのキラキラ旬野菜	10
知恵の環館だより	10
エンジョイスリム体操	10
年始特番	9
熱血!!スポ根魂	7
Fun Fun English	7
年末特番	6
わくわく！子育てれび	2
教えて！ＭＹ ＨＥＲＯ	0

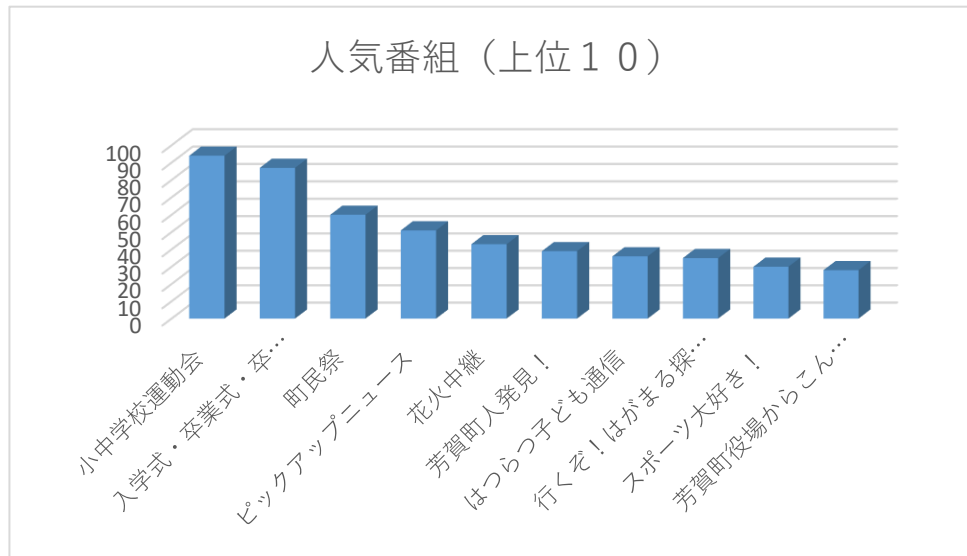

質問７
今後芳賀チャンネルでどんな番組を
ご覧になりたいですか（複数選択可）

	得票数（人）
地域の行事や話題	114
小中学校の活動	86
防災情報や緊急情報	78
保育園・幼稚園の活動	71
店舗や名所の紹介	65
町の歴史や文化に関すること	40
健康情報	39
各課職員からの業務案内	25
選挙情報	20
町長からの町政報告	19
その他	11
議長からの議会報告	10

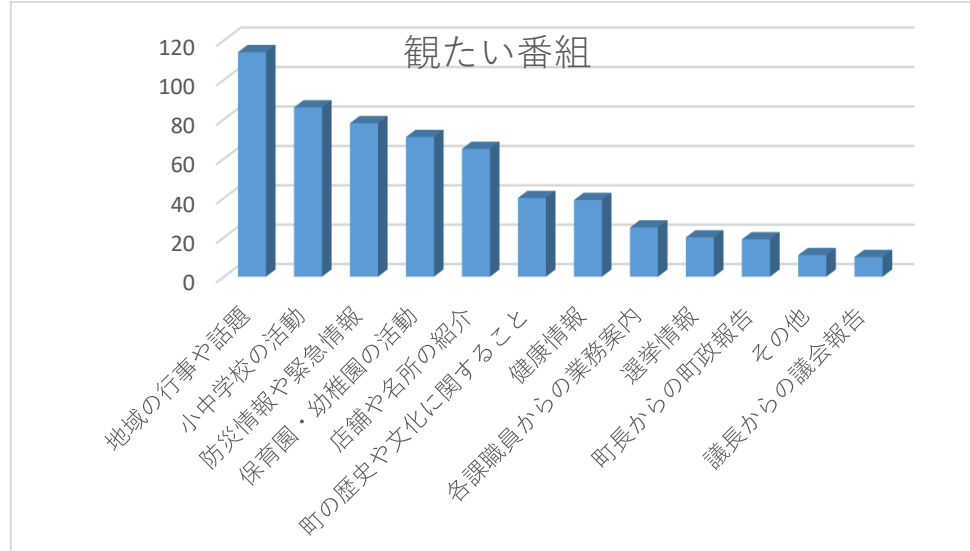

質問８
芳賀チャンネルのデータ放送は観ていますか

	得票数（人）
よく見ている	8
たまに見ている	51
ほとんど見ない	80
知っているが見たことはない	14
データ放送を知らなかった	60
無回答	5
計	218

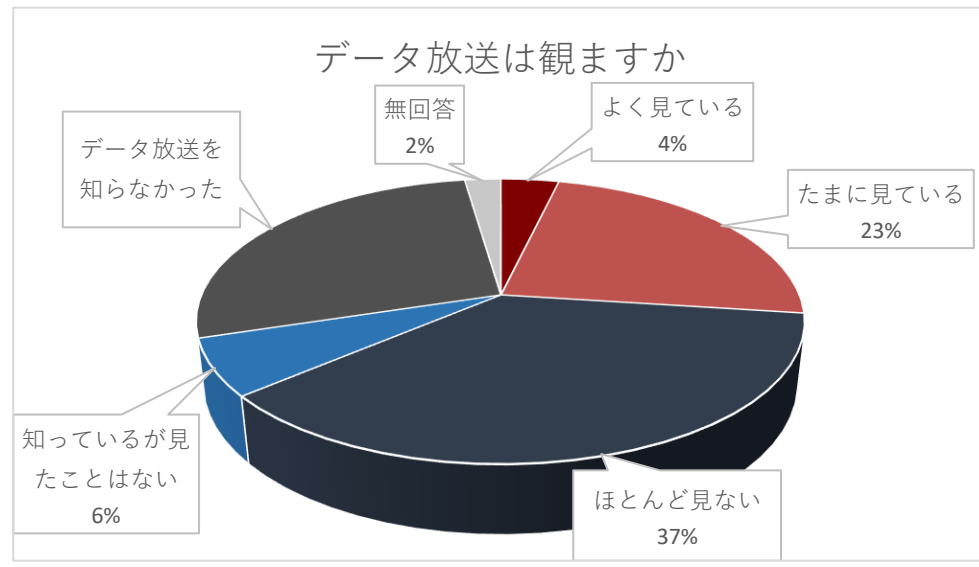

質問９
議会中継はご覧になりますか。

	投票数（人）
よく見ている	9
たまに見ている	43
ほとんど見ない	49
見たことがない	113
無回答	4
計	218

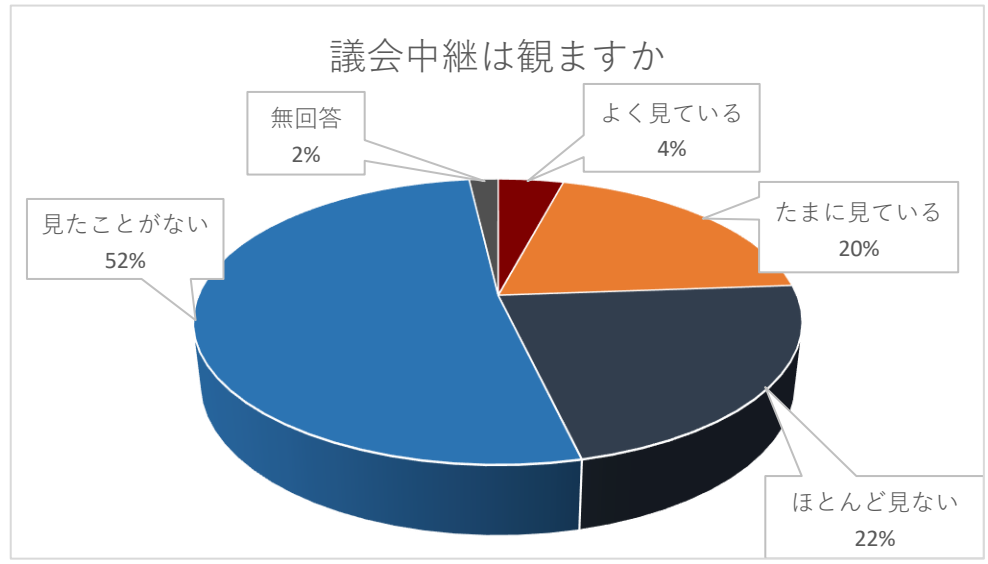

質問１０
芳賀チャンネルで選挙情報を放送する場合、
どのような情報をご覧になりたいですか。（自由記述）

	投票数（人）
開票情報・速報などに関する意見	23
候補者の政策・経歴などに関する意見	28
その他	5

質問１１
町の情報を何で得ていますか

もっともよく利用している	得票数（人）
広報誌	142
芳賀チャンネル	35
ホームページ	26
真岡新聞	9
無回答	6
計	218
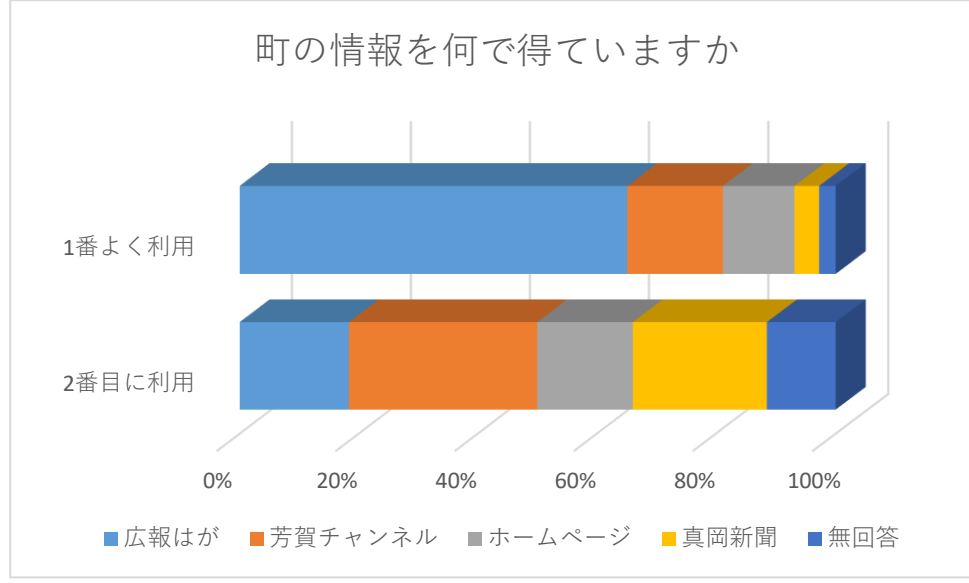
次によく利用している	得票数（人）
広報誌	40
芳賀チャンネル	69
ホームページ	35
真岡新聞	49
無回答	25