平成27年度芳賀チャンネル視聴者アンケート集計結果

調査対象	500世帯	アンケート回収率
回答者総数	210名	42.0%
有効回答数	210名	42.0%

回答者情報（質問1）

回答者の性別

男性	137
女性	56
無回答	17
計	210

回答者の年齢

10代以下	1
20代	0
30代	6
40代	23
50代	35
60代	66
70代	52
80代以上	19
無回答	8
計	210

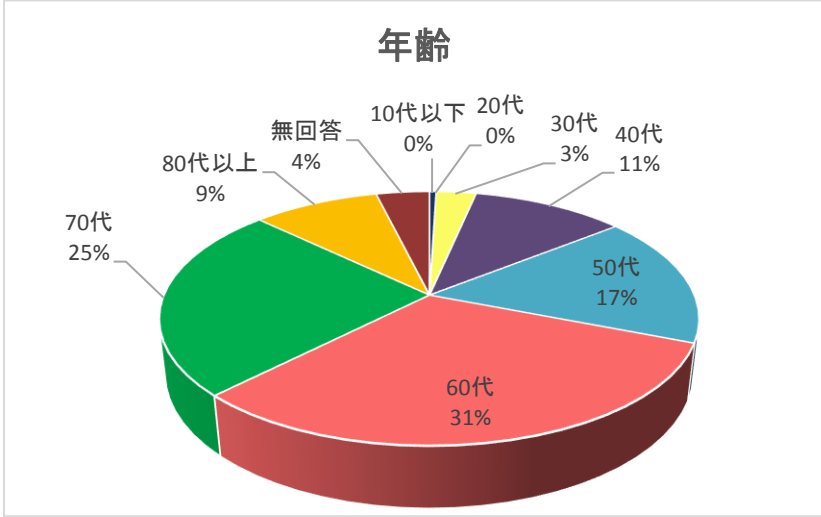

質問2
芳賀チャンネルをどれくらいご覧になりますか。

ほぼ毎日	30
週に2、3回	88
週に1回	40
月に1、2回	23
ほとんど見ない	28
無回答	1
計	210

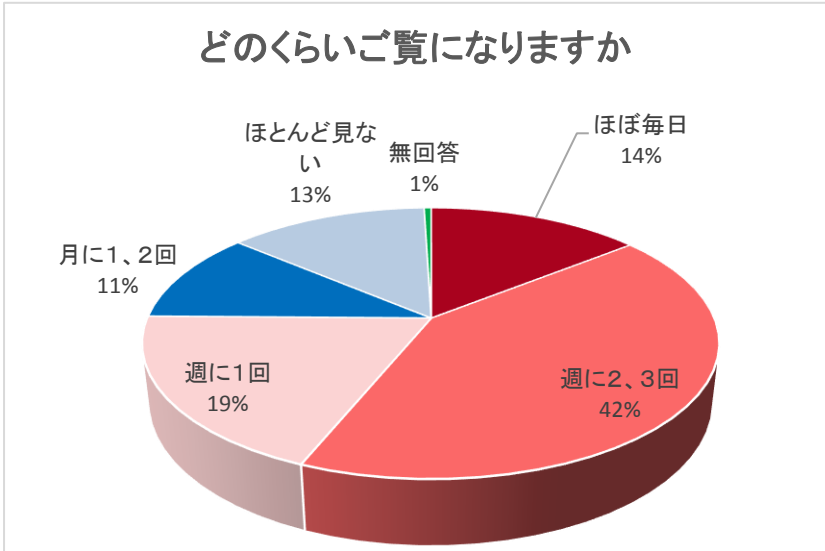

質問3
質問2で①・②・③とお答えの方にお伺いします。
よくご覧になる時間帯はいつですか。

6:00	8
8:00	10
10:00	22
12:00	9
14:00	16
16:00	6
18:00	29
20:00	46
22:00	10
無回答	3
計	159

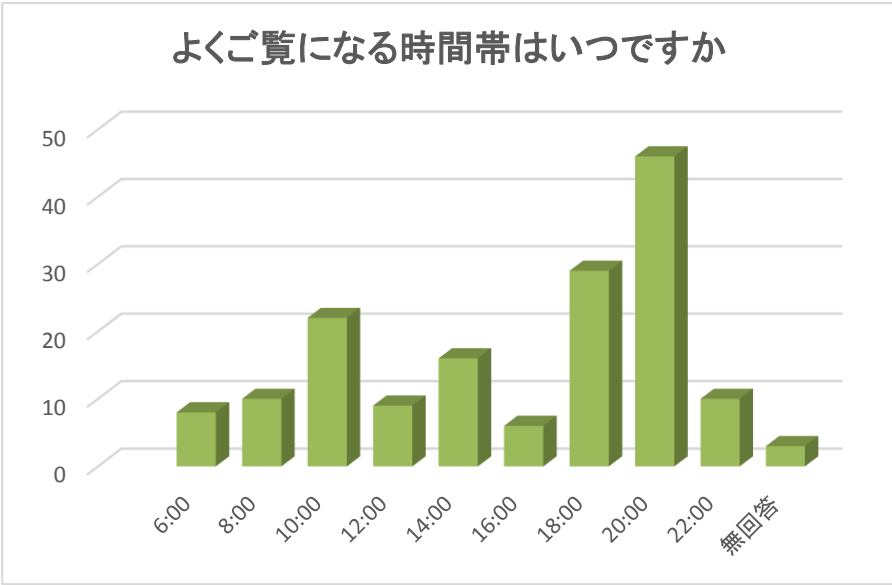

質問4
質問2で④・⑤とお答え（または無回答）の方
にお伺いします。
ご覧にならない理由は何ですか。

時間帯が悪い	14
見たい情報がない	19
興味がない	12
その他	4
無回答	2
計	51

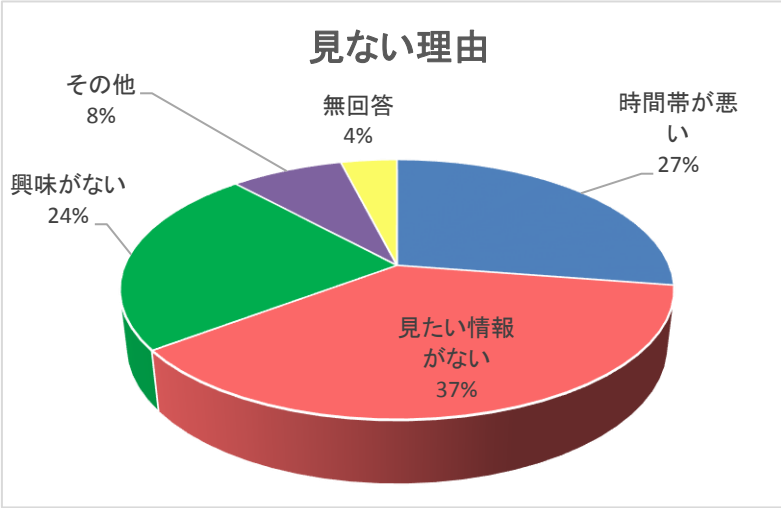

質問5
芳賀Naviニュースはご覧になりますか。

いつも見ている	45
内容によって見る	111
あまり見ない	22
見ない	25
その他	5
無回答	2
計	210

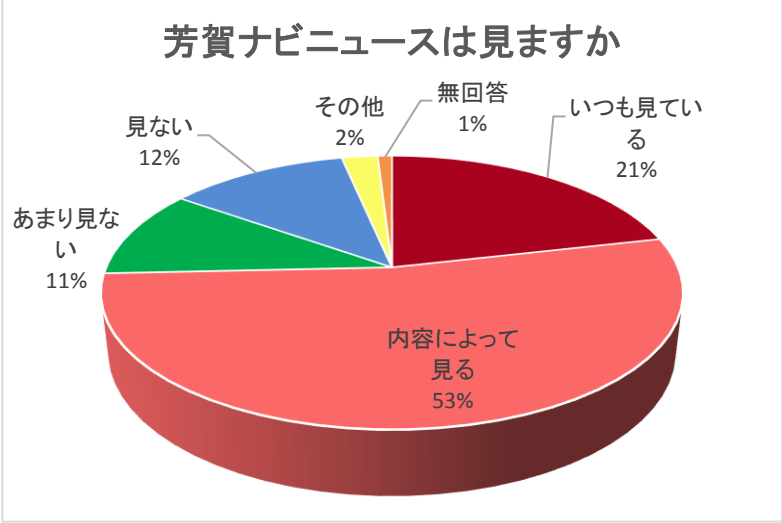

質問6
今までにご覧になって特に面白かった、
印象に残った内容はありますか（複数選択可）

	得票数（人）
小中学校運動会	78
入学式・卒業式・卒園式	77
町民祭	75
スポーツ大好き！	70
芳賀町役場からこんにちは	64
花火中継	61
芳賀町人発見！	59
行くぞ！はがまる探検隊	44
芳賀町議会からこんにちは	33
町制施行60周年記念～あの時・この時～	31
生きがいサロンめぐり	25
芳賀チャンGOLF	23
年始特番	19
はがタウンインフォメーション	19
食改さんのヘルシークッキング	19
ピックアップニュース	18
年末特番	17
エンジョイスリム体操	17
はつらつ子ども通信	17
みんなの民話	16
野菜ソムリエNAOMIの野菜を食べよう	13
Fun Fun English	5
子育てれび	4
その他	3
〇〇が「教えてあげるっ」	3

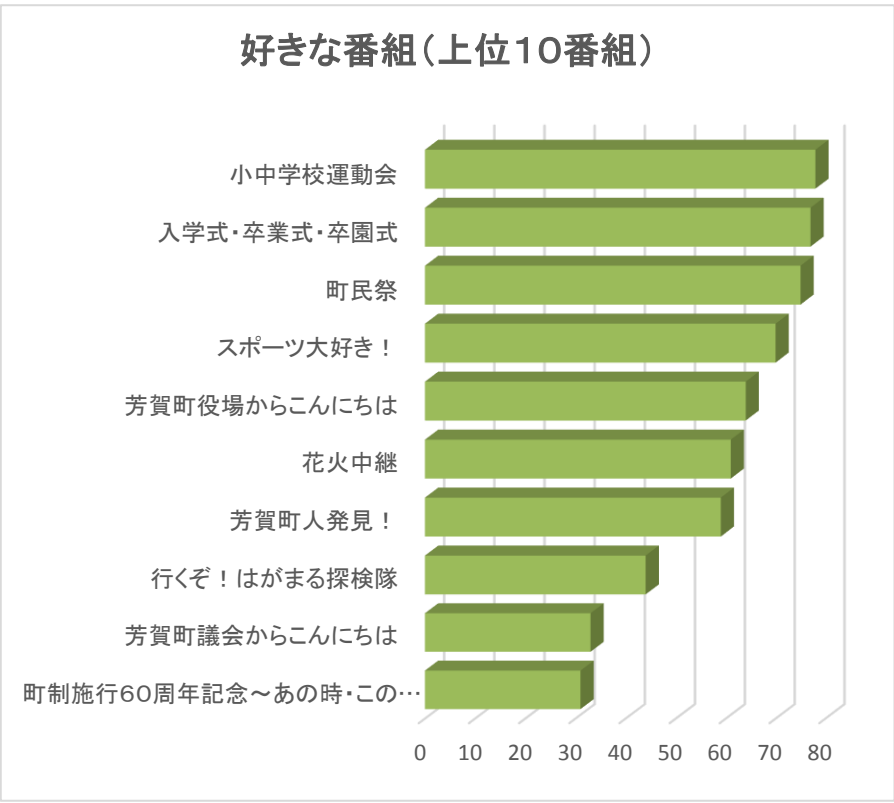

質問7
今後芳賀チャンネルでどんな番組を
ご覧になりたいですか（複数選択可）

	得票数（人）
地域の行事や話題	144
防災情報や緊急情報	78
小中学校の活動	68
町長からの町政報告	54
町の歴史や文化に関すること	53
健康情報	44
各課職員からの業務案内	38
店舗や名所の紹介	37
保育園・幼稚園の活動	34
議長からの議会報告	22
その他	3

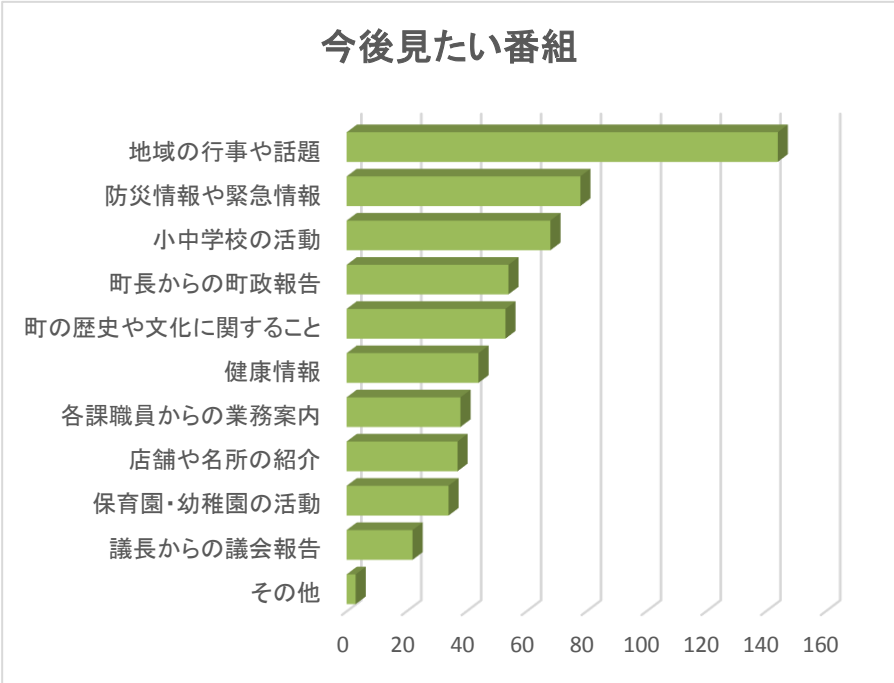

質問8
芳賀チャンネルのデータ放送は観ていますか

	得票数（人）
よく見ている	14
たまに見ている	69
ほとんど見ない	56
知っているが見たことはない	17
データ放送を知らなかった	31
無回答	23

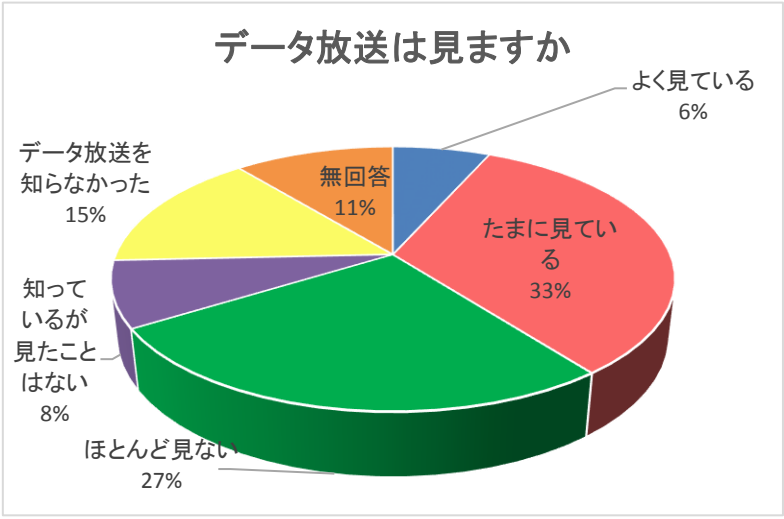

質問9
議会中継はご覧になりますか。

	投票数（人）
よく見ている	20
たまに見ている	85
ほとんど見ない	61
見たことがない	36
無回答	8

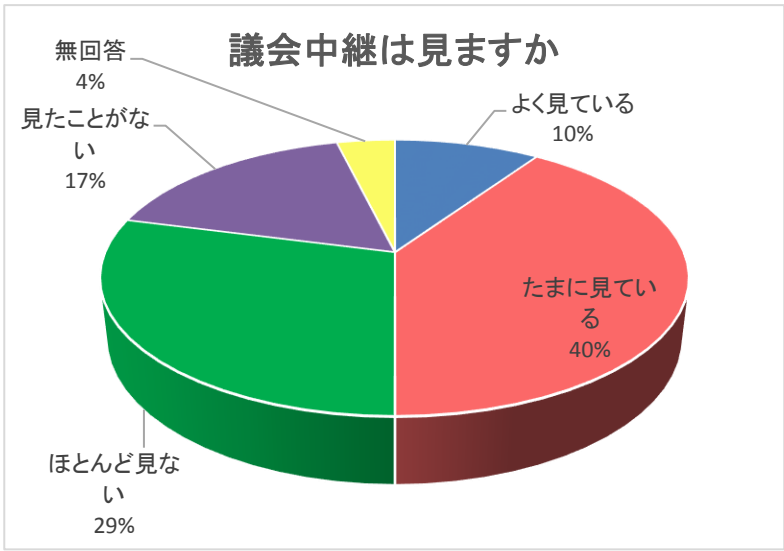

質問10
町の情報を何で得ていますか

もっともよく利用している	得票数（人）
広報誌	158
芳賀チャンネル	23
ホームページ	14
真岡新聞	8
無回答	7
	210
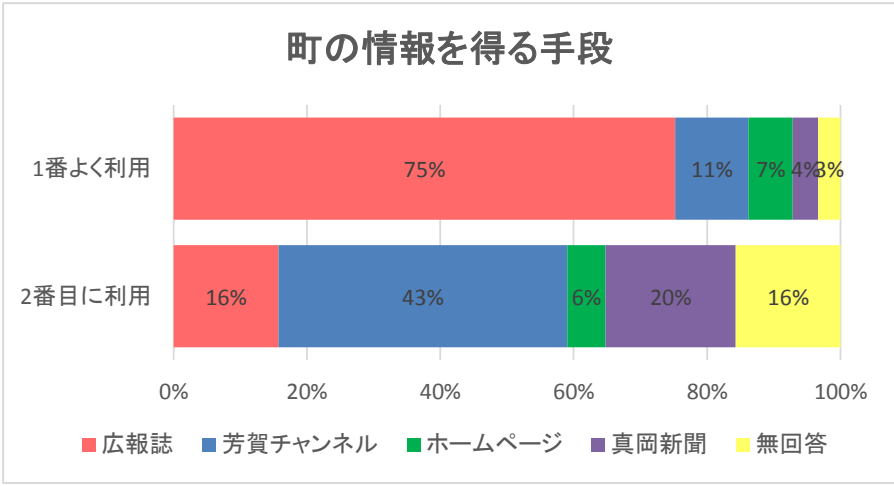
次によく利用している	得票数（人）
広報誌	33
芳賀チャンネル	91
ホームページ	12
真岡新聞	41
無回答	33
	210