平成28年度芳賀チャンネル視聴者アンケート集計結果

調査対象	470世帯	アンケート回収率
回答者総数	248名	52.8%
有効回答数	248名	52.8%

回答者情報（質問1）

回答者の性別

男性	150
女性	71
無回答	27
計	248

回答者の年齢

10代以下	0
20代	0
30代	17
40代	26
50代	49
60代	92
70代	42
80代以上	17
無回答	5
計	248

質問2
芳賀チャンネルをどれくらいご覧になりますか。

ほぼ毎日	39
週に2、3回	81
週に1回	62
月に1、2回	34
ほとんど見ない	31
無回答	1
計	248

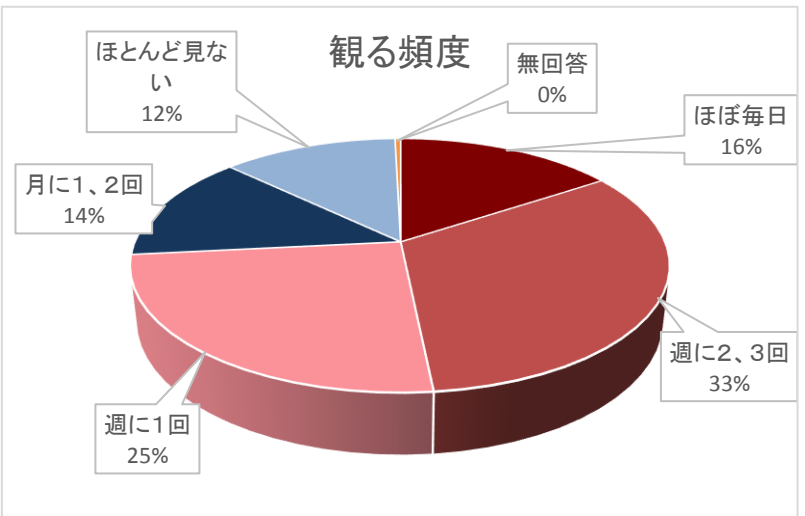

質問3
質問2で①･②･③とお答えの方にお伺いします。
よくご覧になる時間帯はいつですか。

6:00	4
8:00	11
10:00	15
12:00	7
14:00	11
16:00	20
18:00	46
20:00	47
22:00	18
無回答	4
計	183

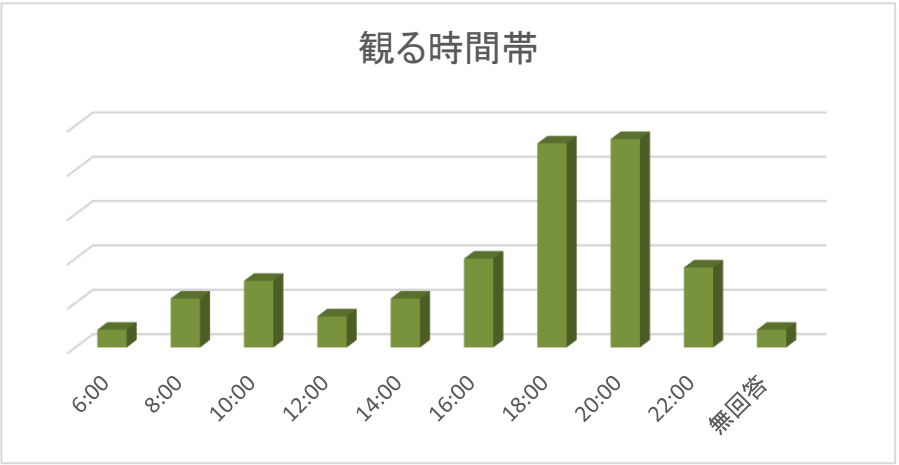

質問4
質問2で④・⑤とお答えの方にお伺いします。
ご覧にならない理由は何ですか。

時間帯が悪い	21
見たい情報がない	26
興味がない	8
その他	10
無回答	0
計	65

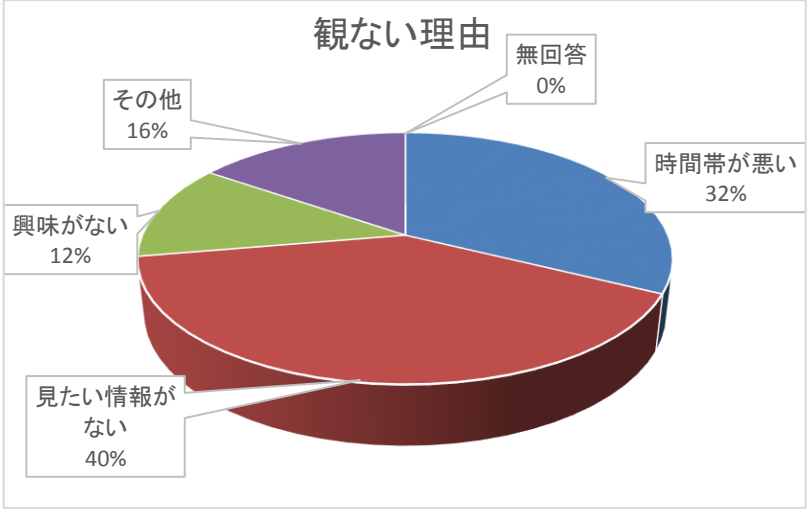

質問5
芳賀Naviはご覧になりますか。

いつも見ている	48
内容によって見る	121
あまり見ない	44
見ない	28
その他	2
無回答	5
計	248

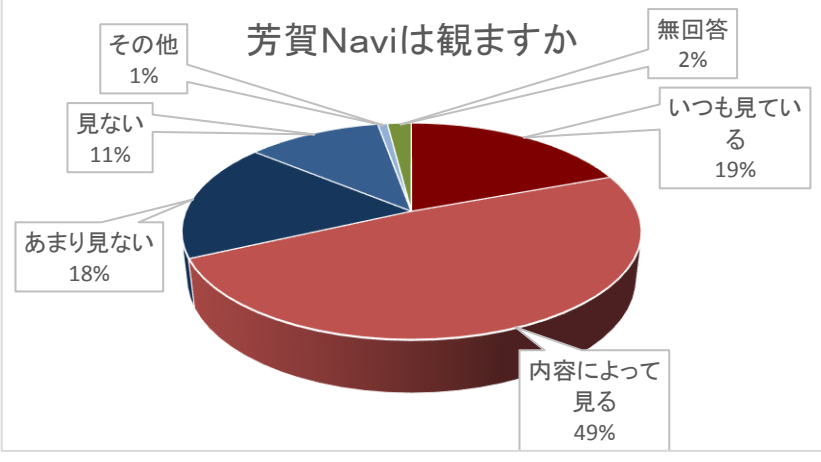

質問6
今までにご覧になって特に面白かった、
印象に残った内容はありますか（複数選択可）

	得票数（人）
小中学校運動会	89
入学式・卒業式・卒園式	79
町民祭	78
行くぞ！はがまる探検隊	77
芳賀町役場からこんにちは	72
芳賀町人発見！	70
スポーツ大好き！	55
ピックアップニュース	51
花火中継	48
はつらつ子ども通信	28
はがタウンインフォメーション	27
年始特番	23
みんなの民話	23
エンジョイスリム体操	22
年末特番	17
食改さんのヘルシークッキング	17
野菜ソムリエNAOMIの野菜を食べよう	16
熱血!!スポ根魂	14
Fun Fun English	7
子育てれび	3
その他	2

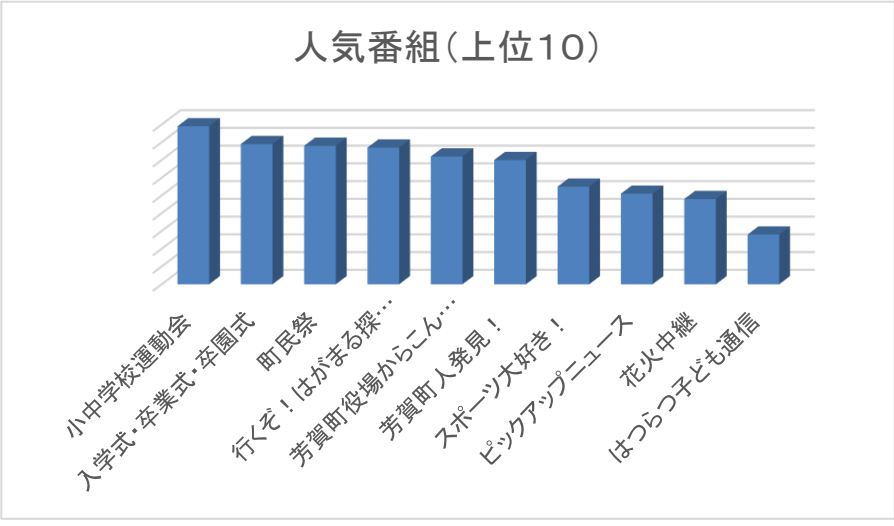

質問7
今後芳賀チャンネルでどんな番組を
ご覧になりたいですか（複数選択可）

	得票数（人）
地域の行事や話題	167
防災情報や緊急情報	93
小中学校の活動	70
町の歴史や文化に関すること	66
町長からの町政報告	63
健康情報	63
保育園・幼稚園の活動	52
店舗や名所の紹介	50
各課職員からの業務案内	34
議長からの議会報告	19
その他	3

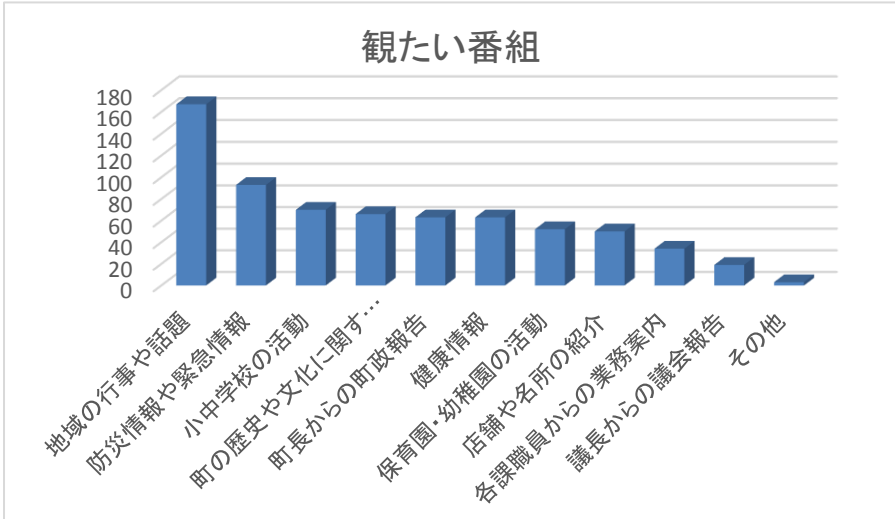

質問8
芳賀チャンネルのデータ放送は観ていますか

	得票数（人）
よく見ている	12
たまに見ている	87
ほとんど見ない	64
知っているが見たことはない	28
データ放送を知らなかった	35
無回答	21

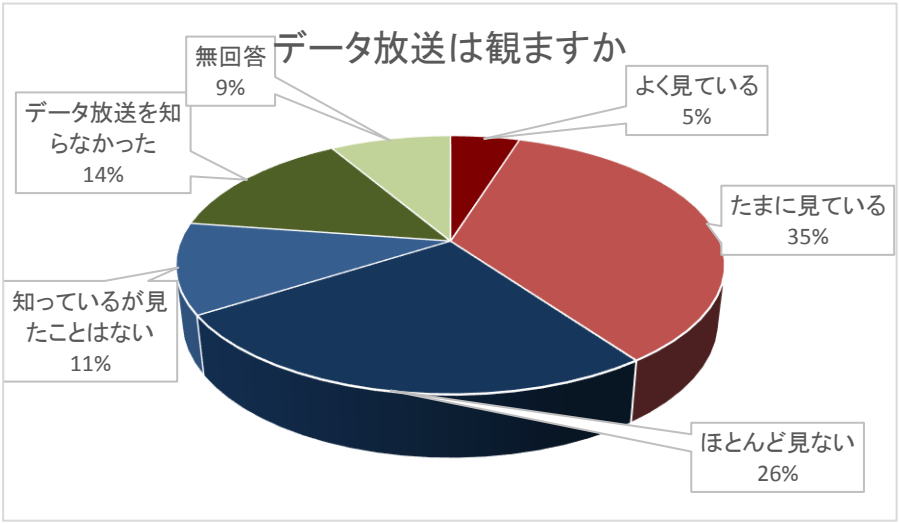

質問9
議会中継はご覧になりますか。

	投票数（人）
よく見ている	27
たまに見ている	93
ほとんど見ない	71
見たことがない	52
無回答	5

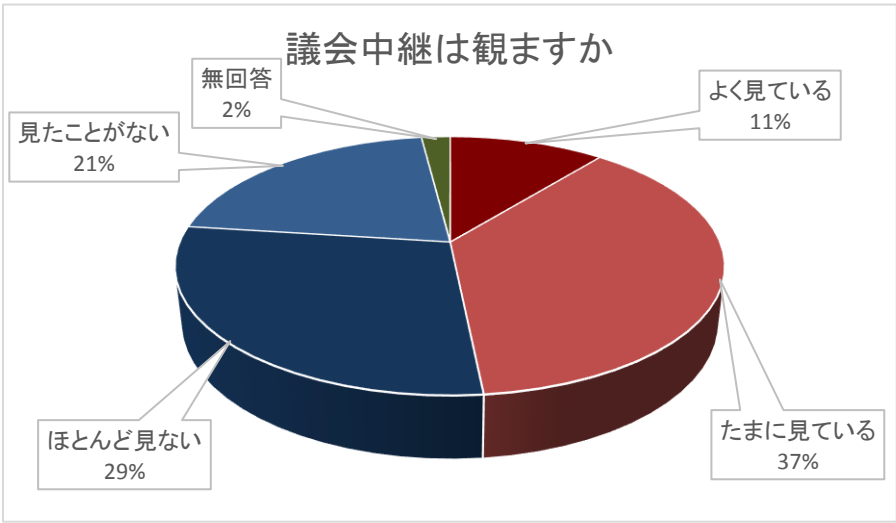

質問10
町の情報を何で得ていますか

もっともよく利用している	得票数（人）
広報誌	184
芳賀チャンネル	35
ホームページ	19
真岡新聞	5
無回答	5
	248
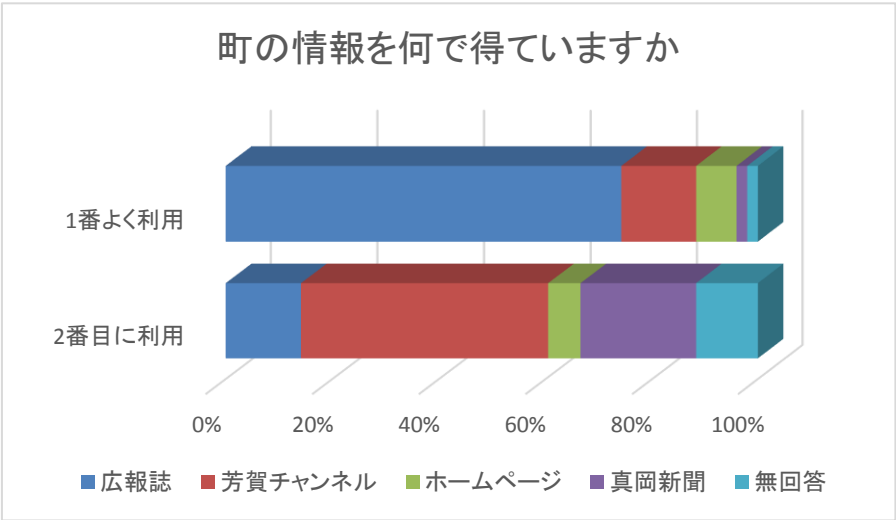
次によく利用している	得票数（人）
広報誌	35
芳賀チャンネル	115
ホームページ	15
真岡新聞	54
無回答	29
	248