



③町教育委員会では、今後も学習指導助手配置による個別指導などや司書教諭助手配置による読書指導の充実をはじめ「芳賀町学力アップ推進会議」での研究を継続していきます。

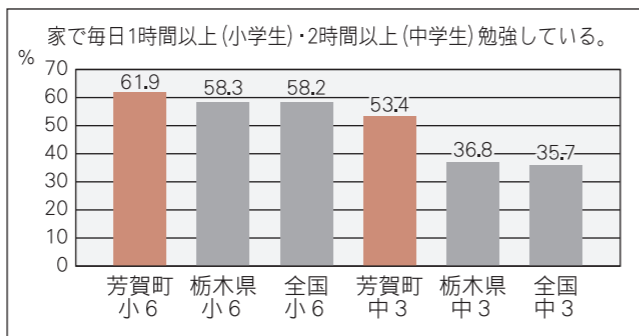
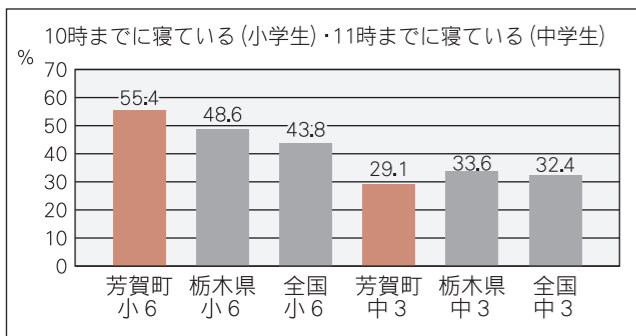
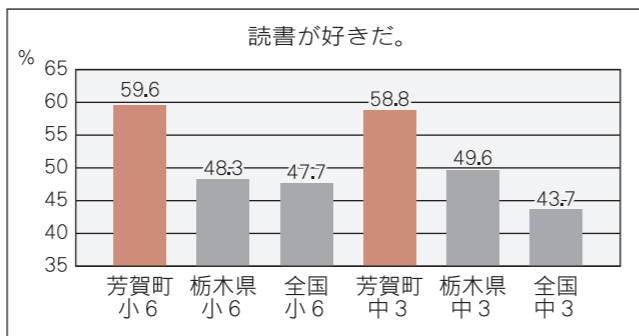
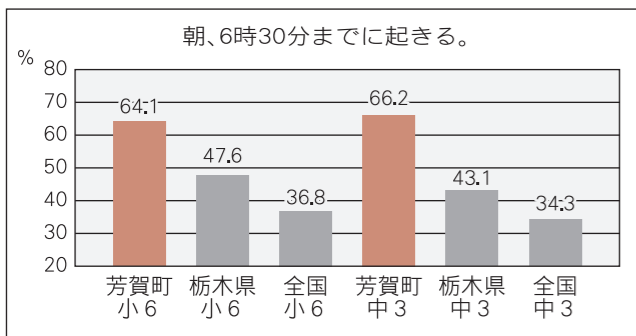
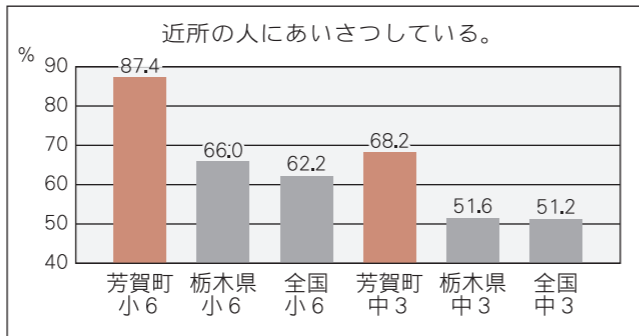
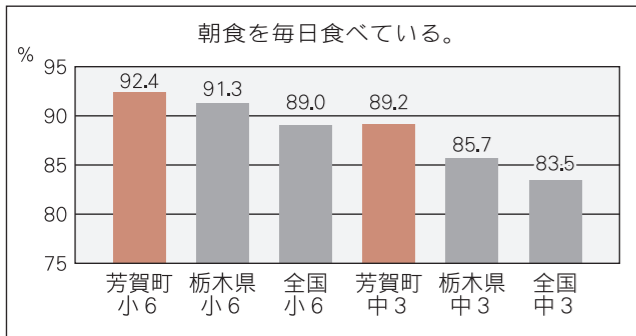
また、学力調査と併せて行った生活習慣や学習環境などについての質問の回答を見ると、芳賀町の小・中学生は全国・県と比較し、多くの項目で望ましい生活を送っている事がわかりました。今後はさらに学力との関連関係について分析し、学習指導法の工夫・改善や規則正しい生活、家庭学習の習慣化、食育などについて検討していきたいと考えています。

# 文部科学省 全国学力 学習状況 調査結果

4月20日、今年度で4回目となった全国学力・学習状況調査が、抽出された全国の小学校6年生と中学校3年生を対象に実施されました。芳賀町は抽出校が1校もありませんでしたが、すべての小・中学校が希望実施しました。そのため、採点は各学校で行い、芳賀地区広域行政事務組合に結果の分析を依頼しました。

平成22年度の結果は、7月30日に文部科学省から発表されましたが、本調査の結果は、「あくまで学力の一部であり、個々の学校名を明らかにした公表は行わないこと」という文部科学省や県教育委員会の公表に関する通知、指針などを参考にしながら、芳賀地区広域行政事務組合教育委員会教育長会議の統一見解（各市町教育委員会の文言による公表）に基づいてお知らせします。

図 こども育成課学校教育係 【☎028(677)1414】



【教育委員会から】  
①全国学力・学習状況調査の結果、芳賀町の成績は小・中学校ともに、全国・県の平均正答率を上回りました。ただし、小・中学校とも国語Bに課題が残りました。  
国語Bは、言語活動の中で習得した知識や技能を「活用」できるかを見るための問題です。資料を正確に読み、自分の

## 小学校6年生の平均正答率

教科・分野	国語 A	国語 B	算数 A	算数 B
全国平均(公立)	83.3	77.8	74.2	49.3
県平均(公立)	82.9	77.2	74.8	49.0
町平均(児童数152)	全国・県平均をやや上回っている	全国・県平均を下回っている	全国平均をやや上回っているが、県平均をやや下回っている	全国・県平均を良好に上回っている

②全国学力・学習状況調査の教科に関する調査では、小学校が国語A・Bと算数A・B、中学校が国語A・Bと数学A・B、

## 中学校3年生の平均正答率

教科・分野	国語 A	国語 B	数学 A	数学 B
全国平均(公立)	75.1	65.3	64.6	43.3
県平均(公立)	74.8	65.8	63.8	42.8
町平均(生徒数126)	全国・県平均をやや上回っている	全国・県平均を下回っている	全国・県平均を上回っている	全国・県平均を良好に上回っている

考えを明確にまとめ、適切に表現する力が必要となります。この結果を受け、学校教員で構成する「芳賀町学力アップ推進会議」で具体策を検討し、弱点補強に取り組んでいきます。

Bの2教科2分野について実施されました。Aは基礎・基本となる内容になっていきます。各学校では教員が実際に問題を解き、問題の傾向を分析しました。今後、正答率の低い問題を中心に補充を行います。