


LRTで町全体が便利に!

開業前に知ってほしい!



LRT事業の最新情報はこちら
Q MOVE_NEXT_宇都宮 検索



LRT整備工事情報はこちら
Q 芳賀町_LRT工事情報 検索



クルマとLRTのルール

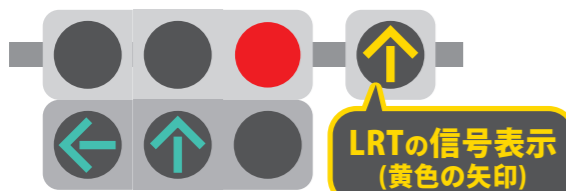
LRTが走り出すその日に向け、車とLRTのルールについてご案内します。

☎ 都市計画課LRT整備係 ☎028(677)6161

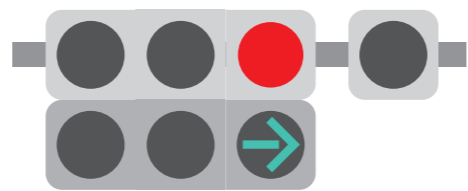


クルマとLRT 信号表示


交差点では、車と同じようにLRTも信号機により交通を規制されます。ドライバーの皆さんはこれまでどおり、車の信号表示に従ってください。




車は直進・左折可能
LRTは直進可能



車は右折可能
LRTは停止線を越えて進めない



車は停止線を越えて進めない
LRTは直進可能



車もLRTも
停止線を越えて進めない



芳賀町には4つの停留場ができます。

クルマとLRT 交差点でのルール



LRT導入後の交差点イメージ

※交差点での交通の注意点をまとめたイメージ図です。

停留場からの横断歩行者に注意してください。

停車×
横断や右折などの場合でも軌道(レール)内では停まらないでください。交差点内で右折などを待つ場合は、軌道の手前で停車してください。

走行×
車は軌道(レール)内を走れません。次の場合は、例外として軌道(レール)内を通行できます。
・右折、左折、横断、転回のため、軌道内を横切する場合
・危険防止のためやむを得ない場合など

LRT車両は軌道(レール)上を走ります。

詳しくは動画をチェック

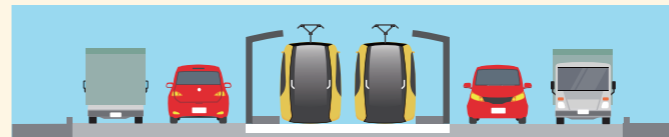


詳しく分かる6分編
ポイントをまとめた1分編

歩行者の動きに注意! 停留場の形式は2つあります

相対式

「レールを停留場ではさむ」
停留場の片側を車両の発着に使用する形式。



島式

「停留場をレールではさむ」
停留場の両側を車両の発着に使用する形式。

