平成26年度芳賀チャンネル視聴者アンケート集計結果

調査対象	475世帯	アンケート回収率
回答者総数	255名	53.7%
有効回答数	255名	53.7%

回答者情報（質問1）

回答者の性別

男性	165
女性	68
無回答	22
計	255

回答者の年齢

10代以下	3
20代	2
30代	6
40代	32
50代	52
60代	98
70代	44
80代以上	15
無回答	3
計	255

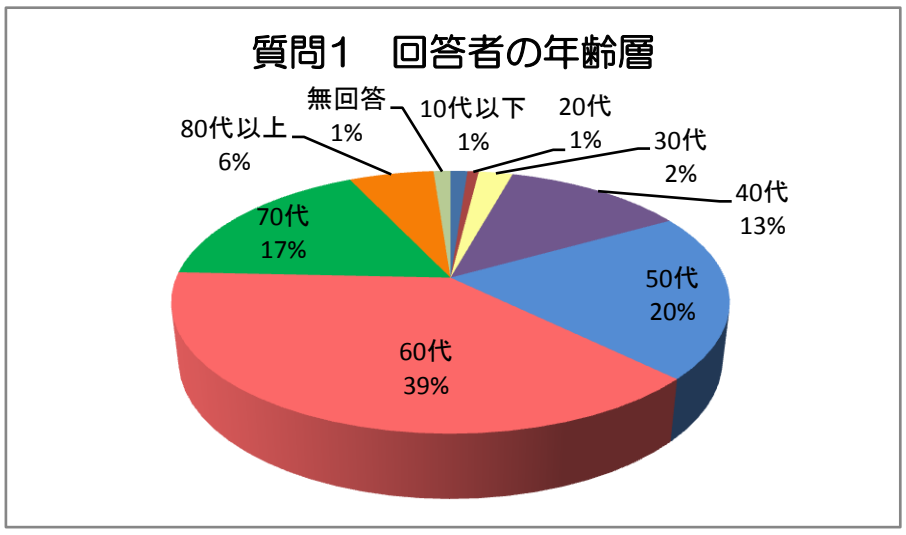

質問2
芳賀チャンネルをどれくらいご覧になりますか。

ほぼ毎日	45
週に2、3回	80
週に1回	49
月に1、2回	43
ほとんど見ない	37
無回答	1
計	255

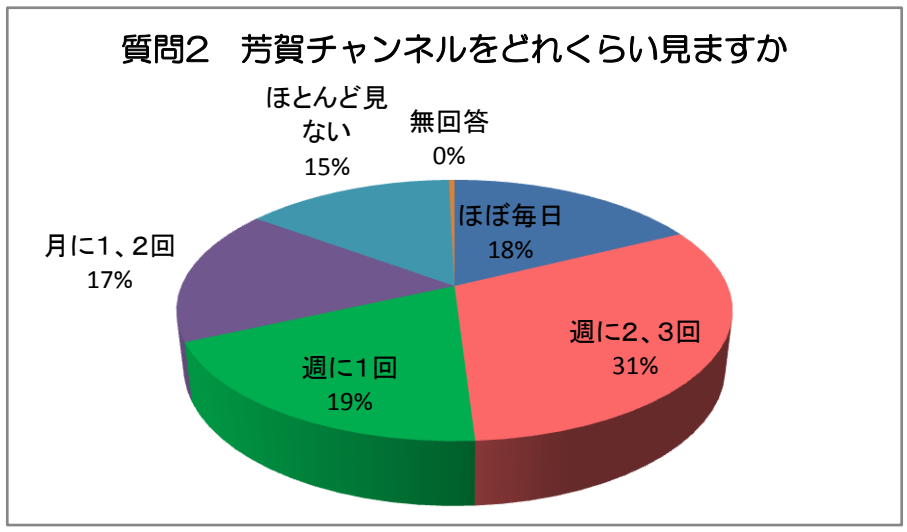

質問3
質問2で①･②･③とお答えの方にお伺いします。
よくご覧になる時間帯はいつですか。

6:00	14
8:00	15
10:00	21
12:00	6
14:00	11
16:00	14
18:00	36
20:00	40
22:00	17
無回答	2
計	176

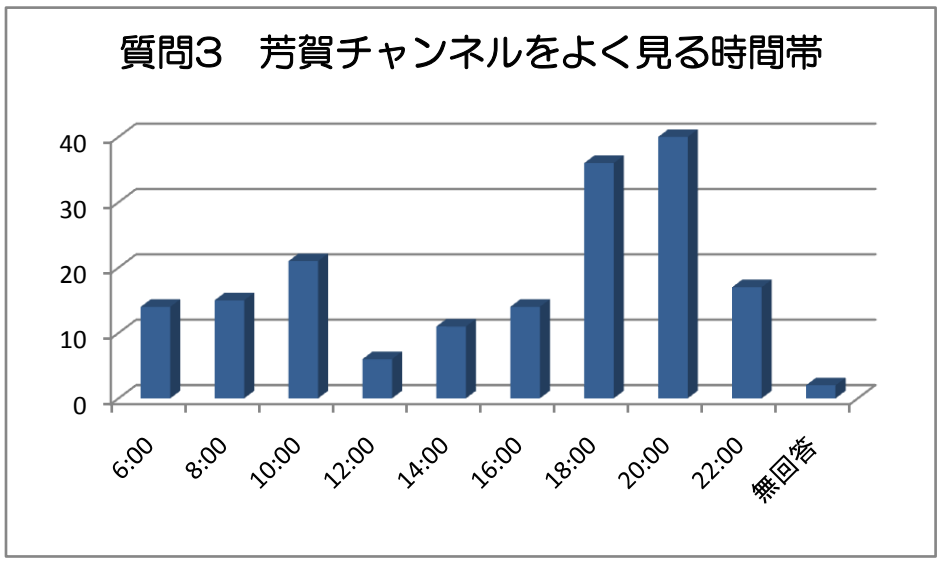

質問4
質問2で④・⑤とお答え（または無回答）の方
にお伺いします。
ご覧にならない理由は何ですか。

時間帯が悪い	20
見たい情報がない	33
興味がない	15
その他	10
無回答	1
計	79

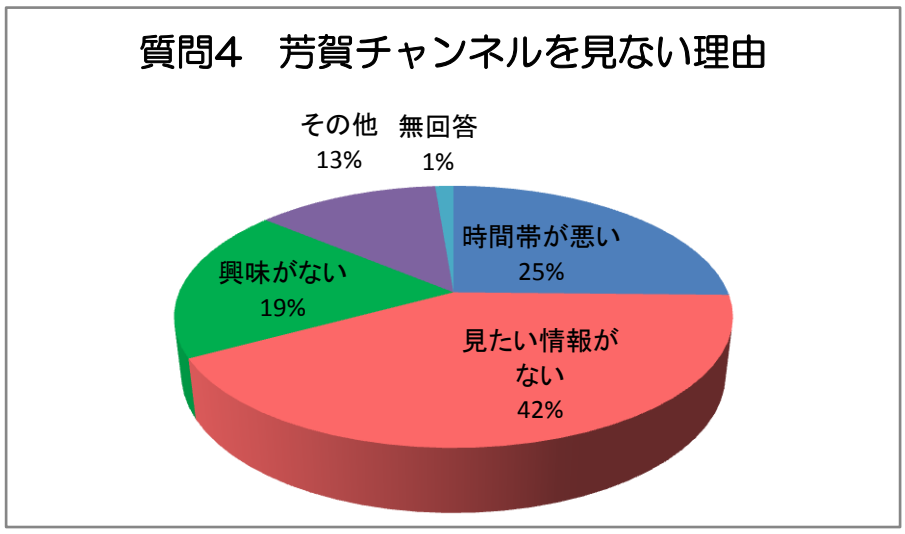

質問5
芳賀Naviニュースはご覧になりますか。

いつも興味を持って見ている	133
あまり興味がない	76
興味がない	19
その他	22
無回答	5
計	255

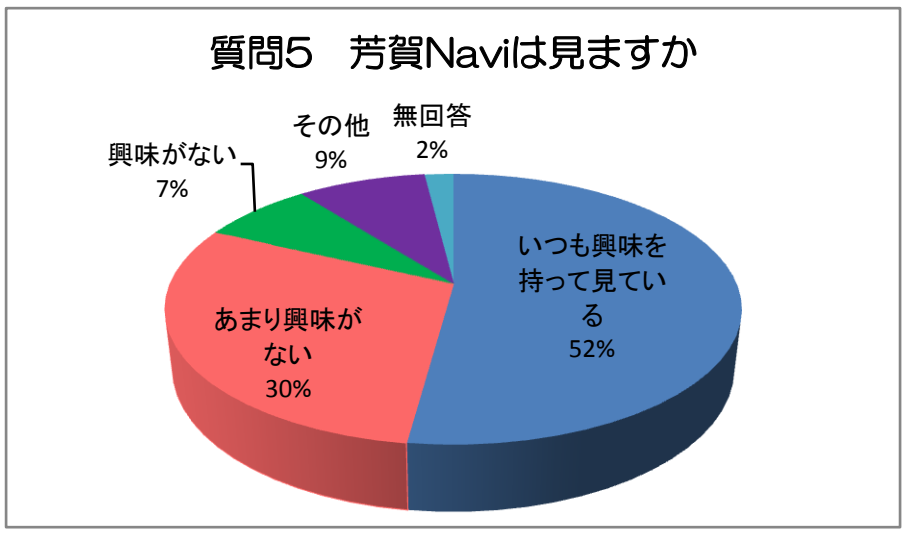

質問6
今までにご覧になって特に面白かった、
印象に残った内容はありますか（複数選択可）

	得票数（人）
芳賀町人発見！	88
60周年記念あの時・この時	82
小中学校運動会	77
芳賀町役場からこんにちは	73
スポーツ大好き！	67
町民大運動会	65
町民祭	65
行くぞ！はがまる探検隊	59
みんな民話	30
はがタウンインフォメーション	29
食改さんのヘルシークッキング	27
年始特別番組	25
エンジョイスリム体操	21
おいしいものみぃつけた	19
年末特別番組	19
野菜ソムリエNAOMIの野菜を食べよう☆	14
生きがいサロンめぐり	12
ピックアップニュース	11
はつらつ子ども通信	10
その他	8
ボランティア24時	7
FunFunEnglish	6
わくわく！子育てれび	4
英語補充講座	3

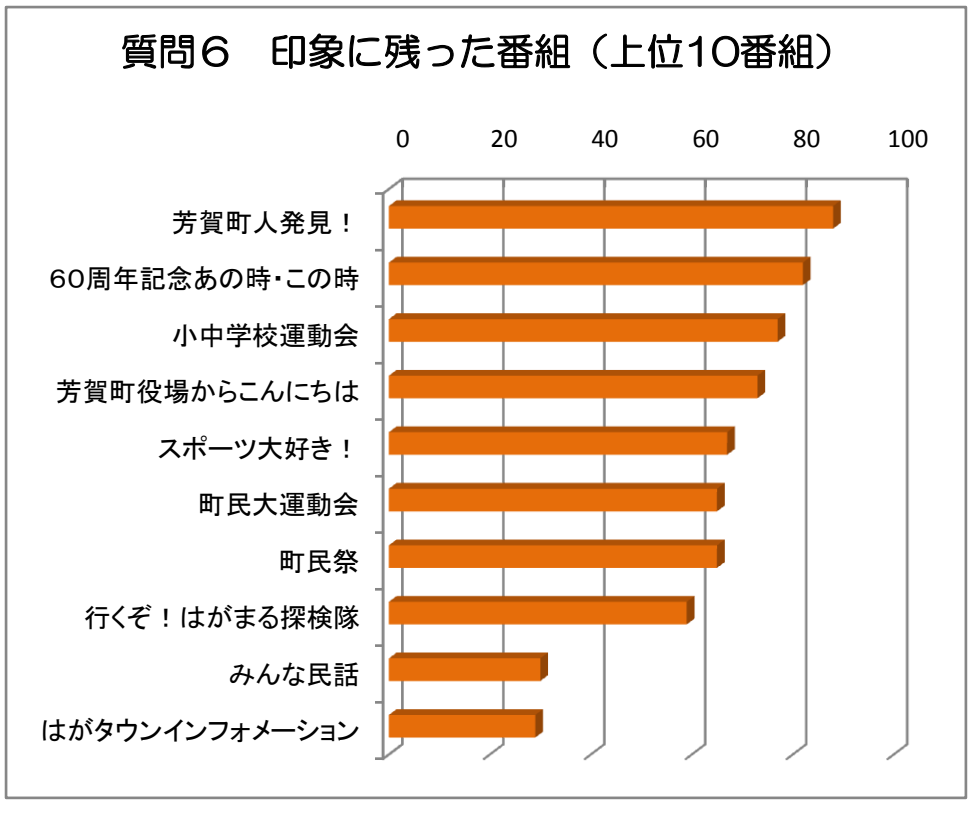

質問7
今後芳賀チャンネルでどんな番組を
ご覧になりたいですか（複数選択可）

	得票数（人）
地域の行事	166
防災情報	103
学校活動	69
町の歴史や文化	67
店舗や名所	56
町政報告	56
業務案内	48
健康情報	45
保育園活動	43
議会報告	30
その他	11

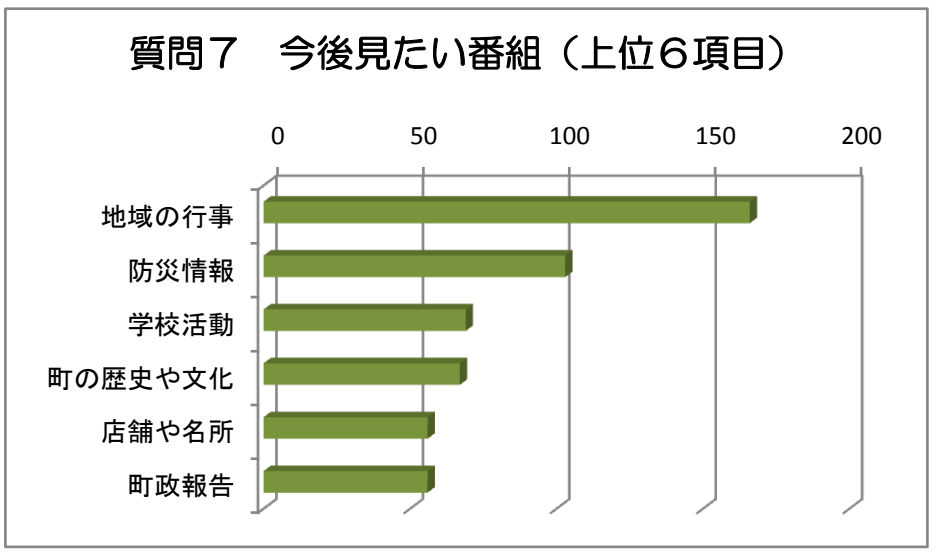

質問8
芳賀チャンネルのデータ放送は観ていますか

	得票数（人）
よく見ている	20
たまに見ている	97
ほとんど見ない	68
知っているが見たことはない	22
データ放送を知らなかった	39
無回答	9

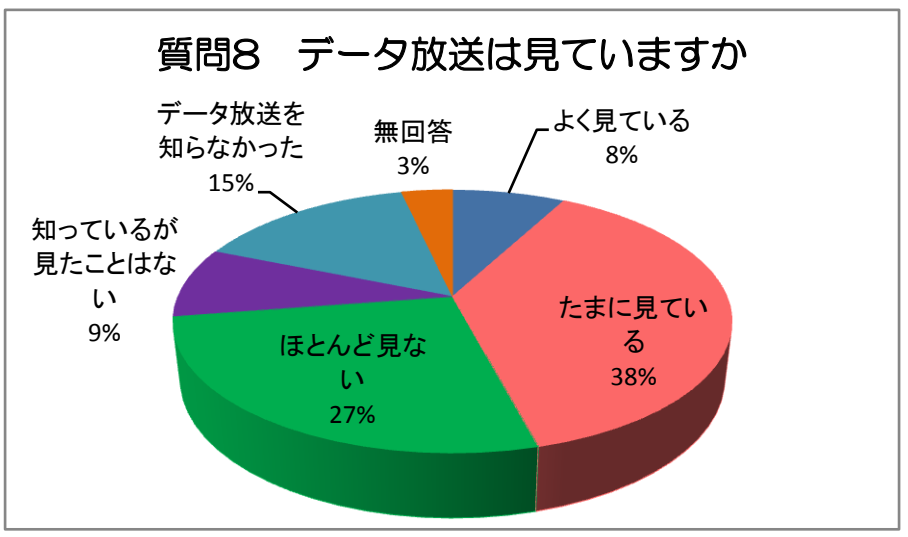

質問9
議会中継はご覧になりますか。

	投票数（人）
よく見ている	24
たまに見ている	109
ほとんど見ない	56
見たことがない	64
無回答	2

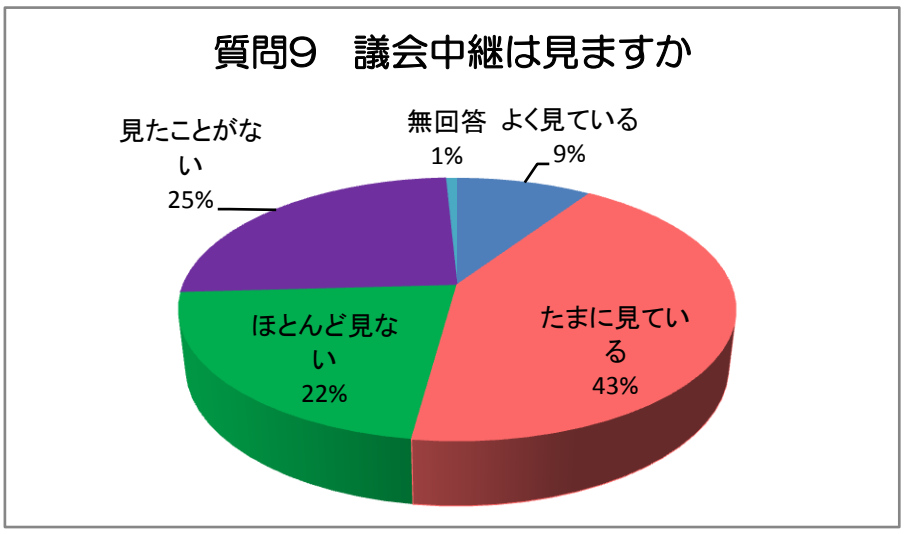

質問10
町の情報を何で得ていますか

もっともよく利用している	得票数（人）
広報誌	194
町ホームページ	19
芳賀チャンネル	35
無回答	7
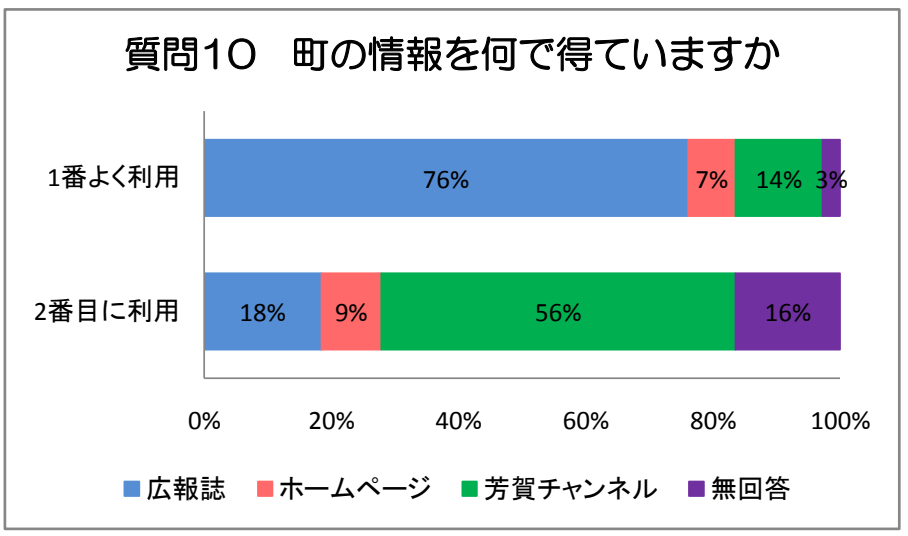
次によく利用している	得票数（人）
広報誌	47
町ホームページ	24
芳賀チャンネル	142
無回答	42