平成29年度芳賀チャンネル視聴者アンケート集計結果

調査対象	446世帯	アンケート回収率
回答者総数	199名	44.6%
有効回答数	199名	44.6%

回答者情報（質問1）

回答者の性別

男性	117
女性	58
無回答	24
計	199

回答者の年齢

10代以下	1
20代	1
30代	9
40代	23
50代	38
60代	61
70代	46
80代以上	17
無回答	0
計	196

質問2
芳賀チャンネルをどれくらいご覧になりますか。

ほぼ毎日	23
週に2、3回	66
週に1回	44
月に1、2回	41
ほとんど見ない	24
無回答	0
計	198

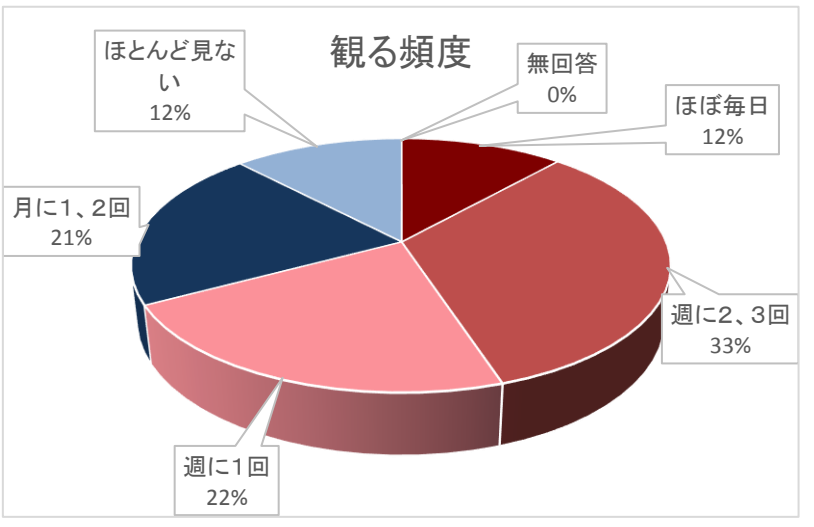

質問3
質問2で①･②･③とお答えの方にお伺いします。
よくご覧になる時間帯はいつですか。

6:00	9
8:00	14
10:00	9
12:00	8
14:00	11
16:00	8
18:00	23
20:00	36
22:00	10
無回答	0
計	128

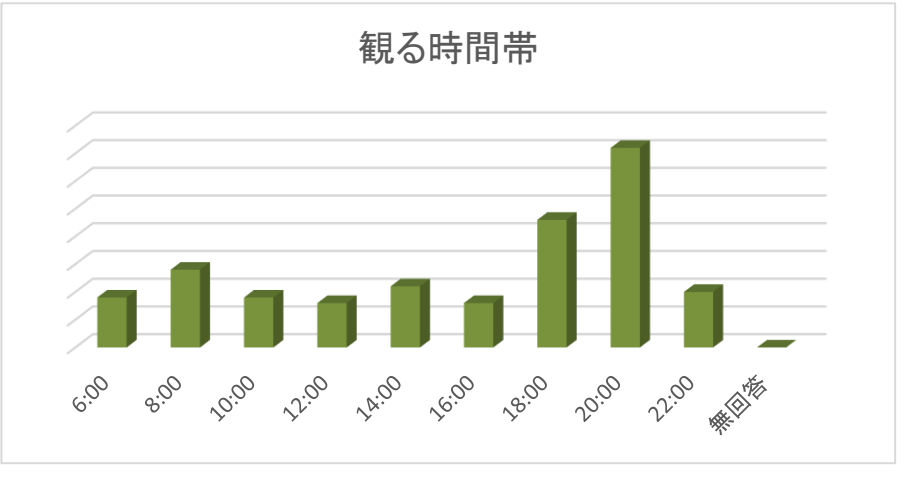

質問4
質問2で④・⑤とお答えの方にお伺いします。
ご覧にならない理由は何ですか。

時間帯が悪い	21
見たい情報がない	23
興味がない	15
その他	5
無回答	0
計	64

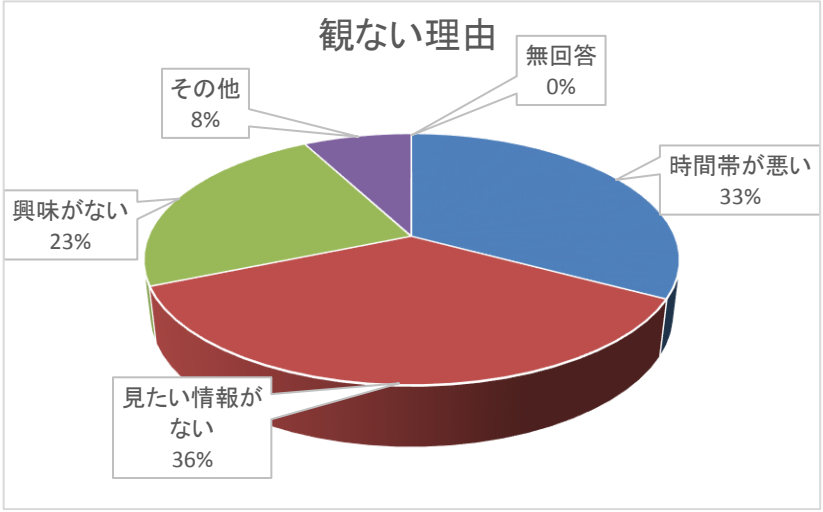

質問5
芳賀Naviはご覧になりますか。

いつも見ている	34
内容によって見る	94
あまり見ない	40
見ない	22
その他	1
無回答	0
計	191

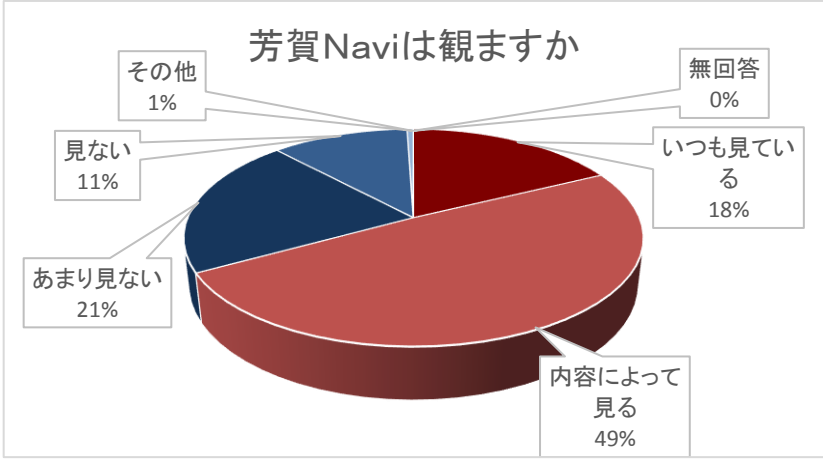

質問6
今までにご覧になって特に面白かった、
印象に残った内容はありますか（複数選択可）

	得票数（人）
小中学校運動会	75
入学式・卒業式・卒園式	73
町民祭	60
芳賀町人発見！	52
行くぞ！はがまる探検隊	49
花火中継	47
芳賀町役場からこんにちは	46
スポーツ大好き！	45
ようこそ！町長の部屋	39
ピックアップニュース	33
はがタウンインフォメーション	19
食改さんのヘルシークッキング	19
エンジョイスリム体操	17
野菜ソムリエNAOMIのキラキラ旬野菜	17
年末特番	15
はつらつ子ども通信	14
農産物直売所まる得情報	13
年始特番	11
知恵の環館だより	10
熱血!!スポ根魂	10
みんなの民話	10
その他	7
Fun Fun English	4
わくわく！子育てれび	3

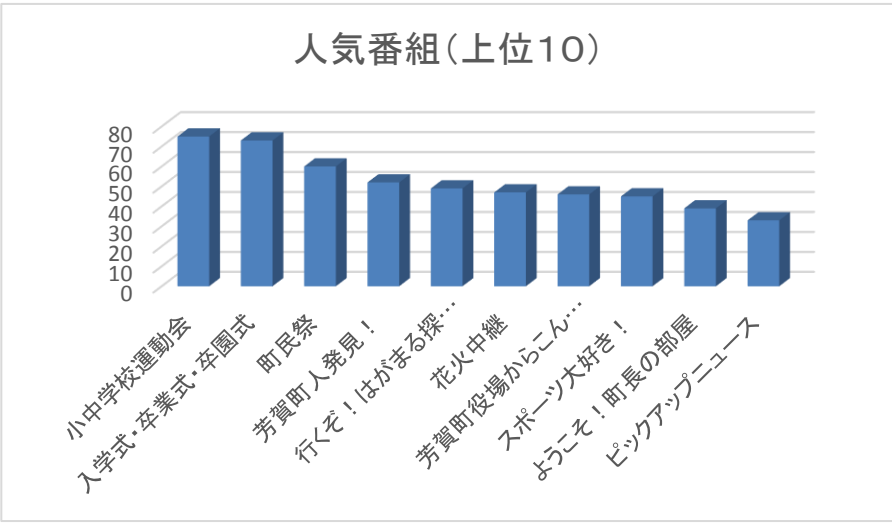

質問7
今後芳賀チャンネルでどんな番組を
ご覧になりたいですか（複数選択可）

	得票数（人）
地域の行事や話題	119
小中学校の活動	61
防災情報や緊急情報	60
町長からの町政報告	46
健康情報	46
店舗や名所の紹介	43
町の歴史や文化に関すること	41
保育園・幼稚園の活動	35
各課職員からの業務案内	30
議長からの議会報告	23
その他	4

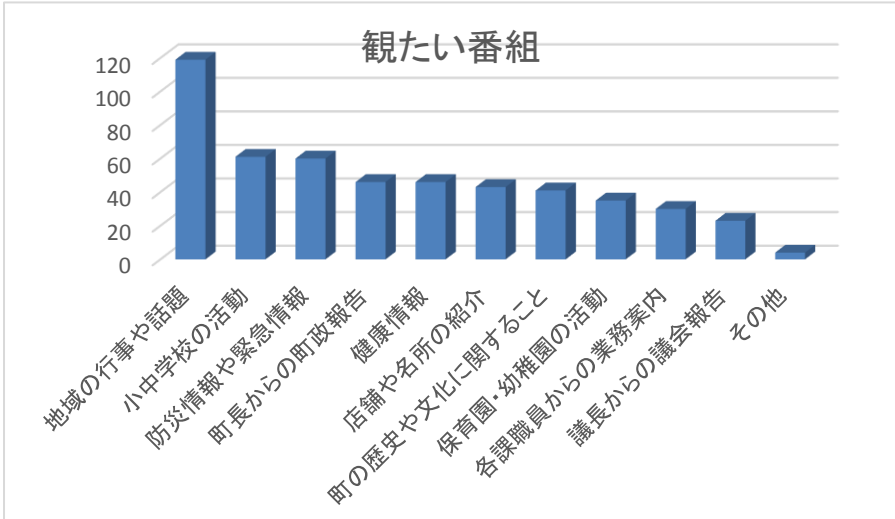

質問8
芳賀チャンネルのデータ放送は観ていますか

	得票数（人）
よく見ている	13
たまに見ている	62
ほとんど見ない	59
知っているが見たことはない	19
データ放送を知らなかった	30
無回答	0

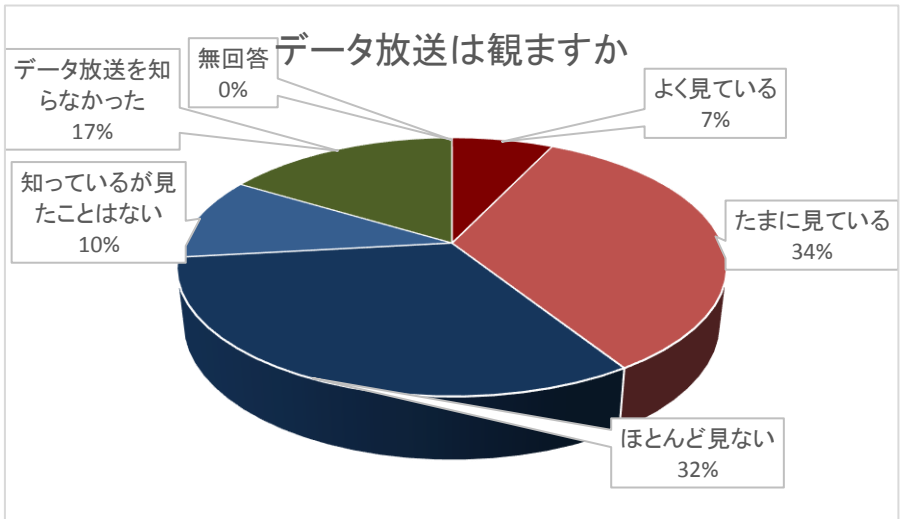

質問9
議会中継はご覧になりますか。

	投票数（人）
よく見ている	18
たまに見ている	71
ほとんど見ない	74
見たことがない	27
無回答	0

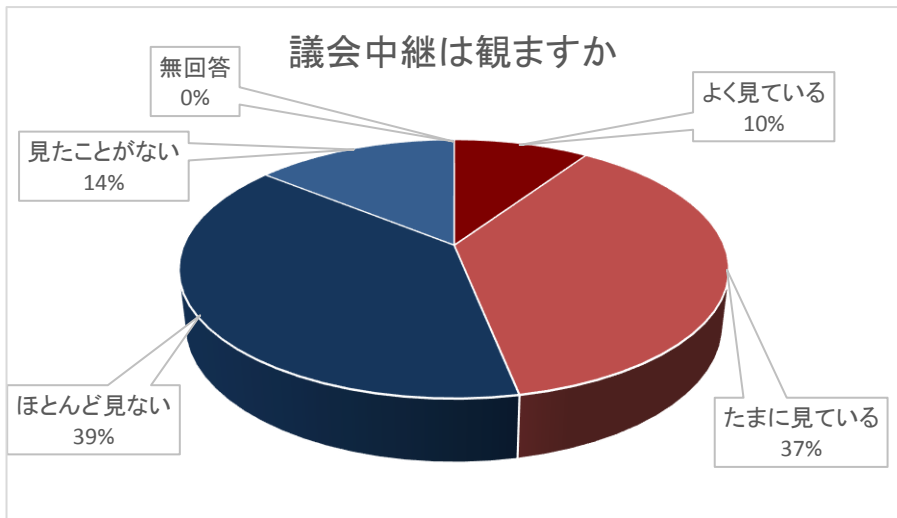

質問10
町の情報を何で得ていますか

もっともよく利用している	得票数（人）
広報誌	144
芳賀チャンネル	29
ホームページ	10
真岡新聞	8
無回答	0
	191
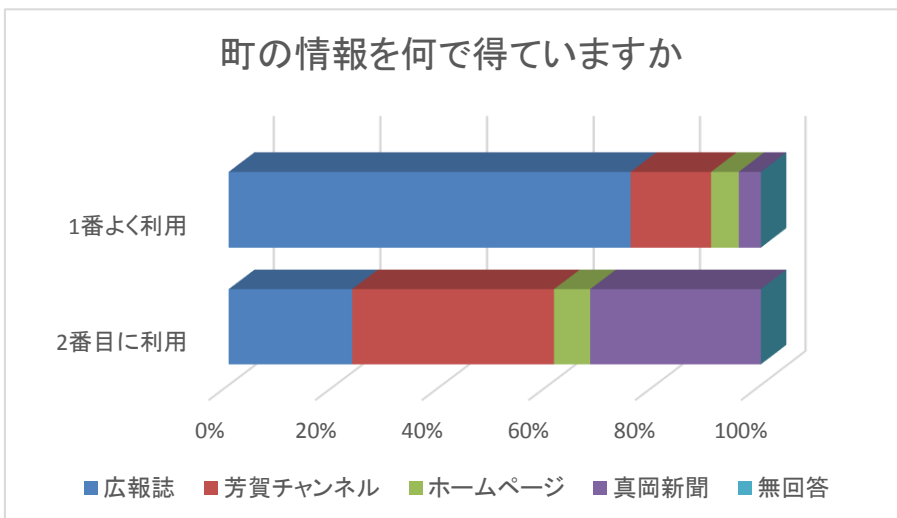
次によく利用している	得票数（人）
広報誌	41
芳賀チャンネル	67
ホームページ	12
真岡新聞	57
無回答	0
	177