令和２年度芳賀チャンネル視聴者アンケート集計結果

調査対象：500世帯、有効回答数：257世帯、回収率：51.40％

質問1　回答者情報

性別

男性	女性	無回答
165	76	16

年齢

20代	30代	40代	50代	60代	70代	80代以上	無回答
4	12	26	48	84	60	20	3

質問2　芳賀チャンネルをよくご覧になる曜日はいつですか。（複数回答）

月曜日	火曜日	水曜日	木曜日	金曜日	土曜日	日曜日	見ない
74	33	40	32	38	60	60	108

質問3　芳賀チャンネルを一番よくご覧になる時間帯は
いつですか。（複数回答）

午前（6:00、8:00、10:00）	64
午後（12:00、14:00、16:00）	38
夜（18:00、20:00、22:00）	97

質問4　質問2で「見ない」と答えた方へお伺いします。
芳賀チャンネルをご覧にならない理由はなんですか。

時間が合わない	17
見たい情報がない	45
興味がない	21
テレビを見ない	12
その他	9
無回答	4

質問5　芳賀チャンネルを録画してご覧になっていますか。

(1)はい	58
(2)いいえ	195
無回答	4

質問6　質問5で「(1)はい」と答えた方にお伺いします。
②録画する頻度はどれくらいですか。

毎週	7
月に1、2回程度	4
見たい番組があるときのみ	47
無回答	1

質問7　毎週放送している「芳賀Navi」はご覧になりますか。

いつも見ている	48
内容によって見る	88
あまり見ない	60
見ない	45
その他	6
無回答	10

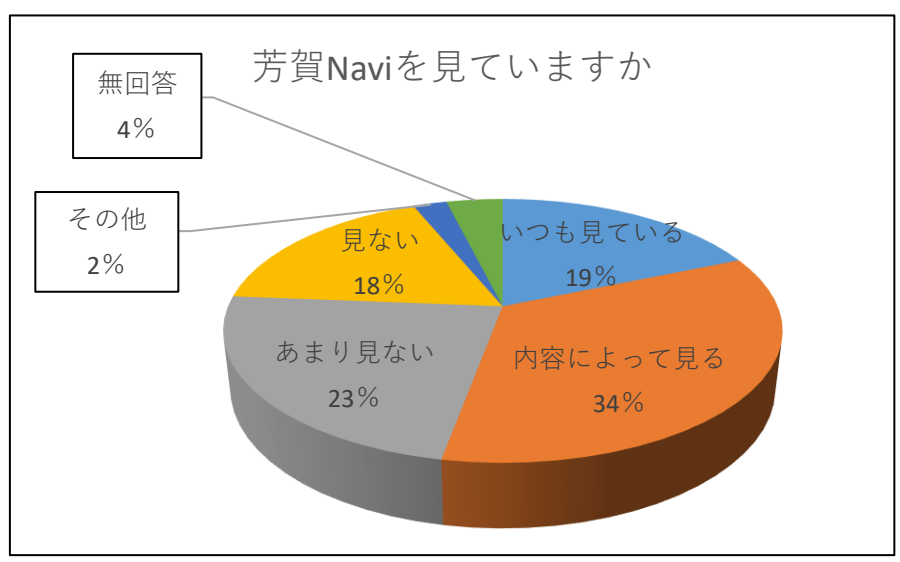

質問8　好きなものや印象に残ったものはありますか。
（複数回答）

芳賀ナビニュース	96
小中学校運動会	93
入学式・入園式・卒園式	93
芳賀町役場からこんにちは	62
芳賀ナビお知らせ	61
芳賀町人発見！	61
ピックアップニュース	48
芳賀ナビスポーツ大好き	42
エンジョイスリム体操2020	29
食改さんのヘルシークッキング	29
芳賀中学校合唱コンクール	28
みんなの民話	28
はがタウンインフォメーション	25
町長の部屋	17
ふくしの部屋	7
知恵の環館だより	6
芳賀チャリ	5
その他	4
わくわく学び広場	3

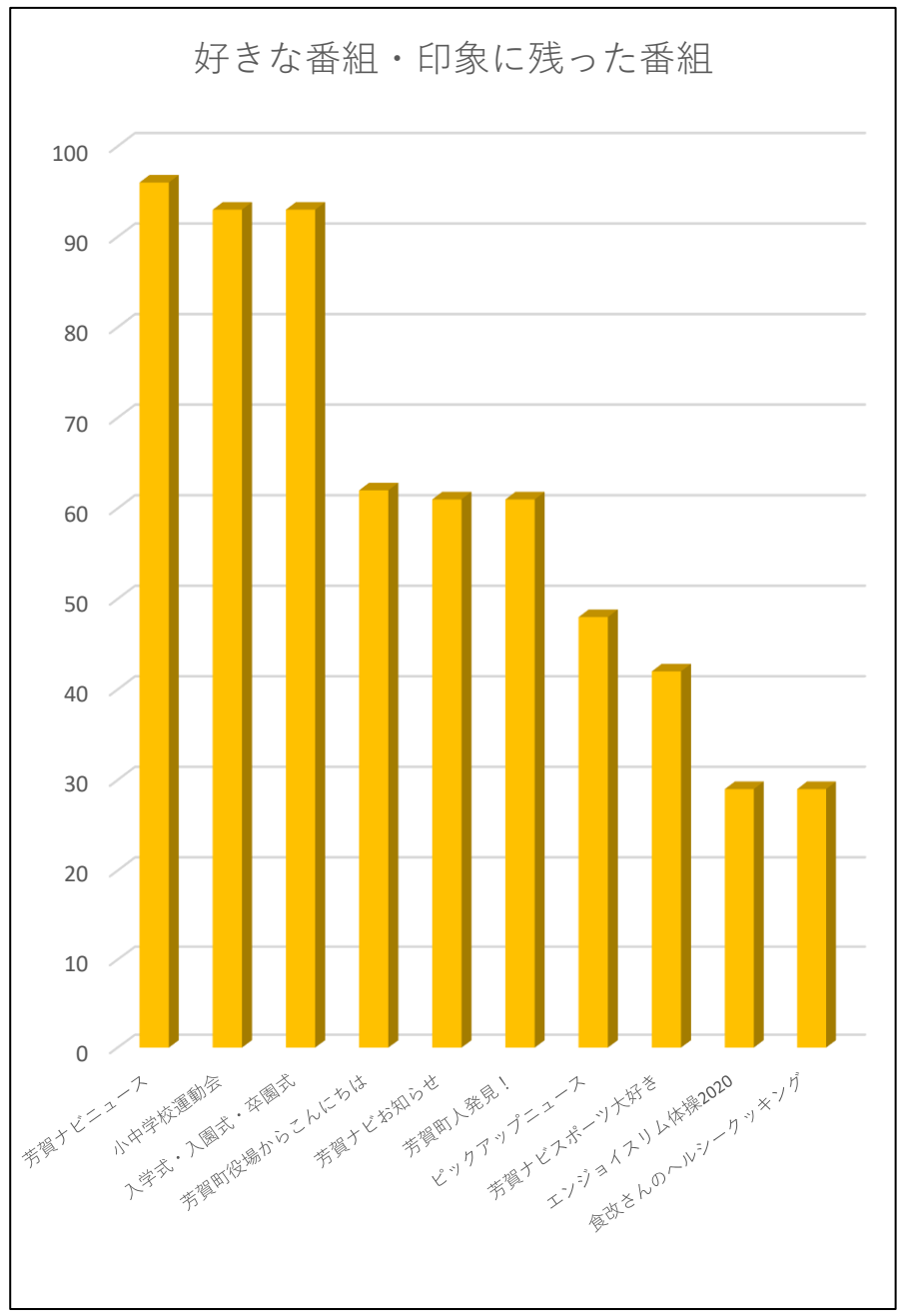

質問9　今後芳賀チャンネルでご覧になりたい番組・情報は、
どんな内容ですか。（複数回答）

地域の行事や話題	124
町からのお知らせ	122
防災情報や緊急情報	100
小中学校の活動	76
店舗や名所の紹介	57
保育園・こども園の活動	51
町の歴史や文化	44
町長からの町政報告	40
健康情報	40
スポーツ	39
趣味・娯楽	33
選挙情報	31
料理	26
他市町の情報	17
体操	16
議長からの議会報告	15
子育て情報	15
その他	8

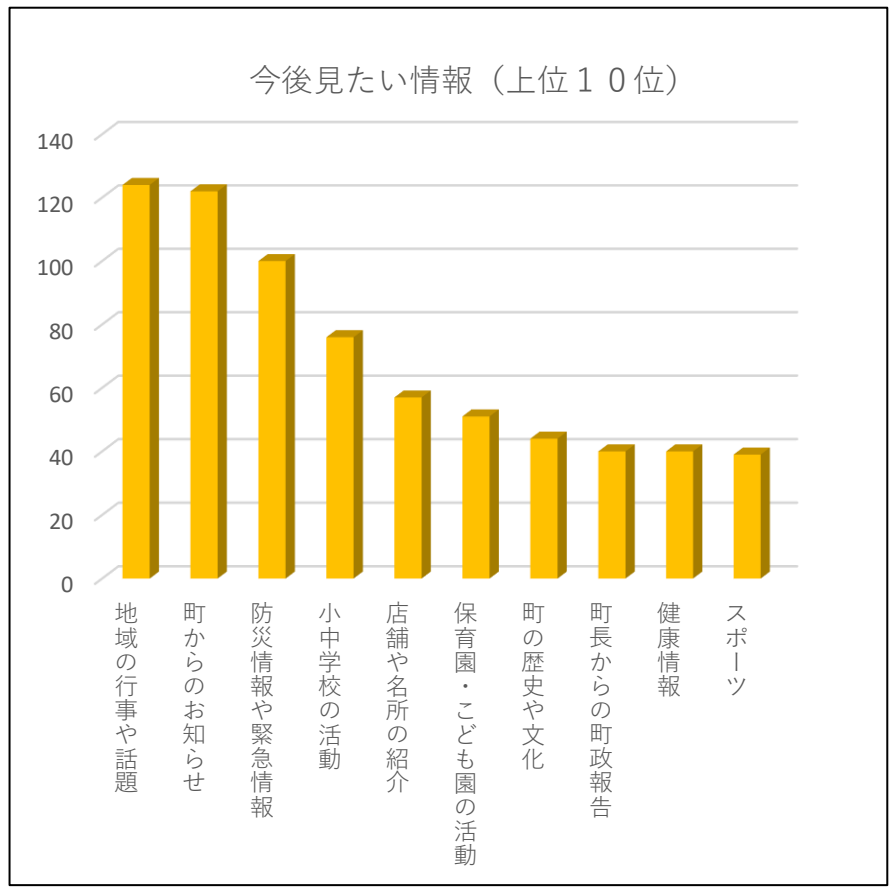

質問10　データ放送をご覧になっていますか。

よく見ている	16
たまに見ている	82
ほとんど見ない	89
知っているが見たことがない	11
データ放送を知らない	45
無回答	14

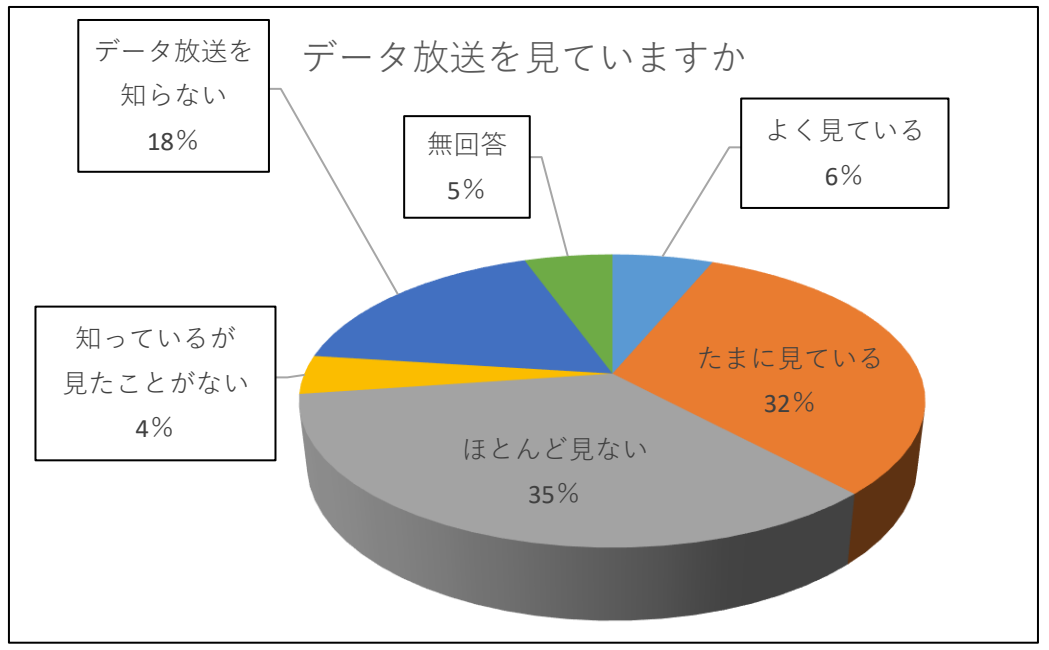

質問11　議会中継をご覧になっていますか。

よく見ている	18
たまに見ている	90
ほとんど見ない	72
見たことがない	70
無回答	7

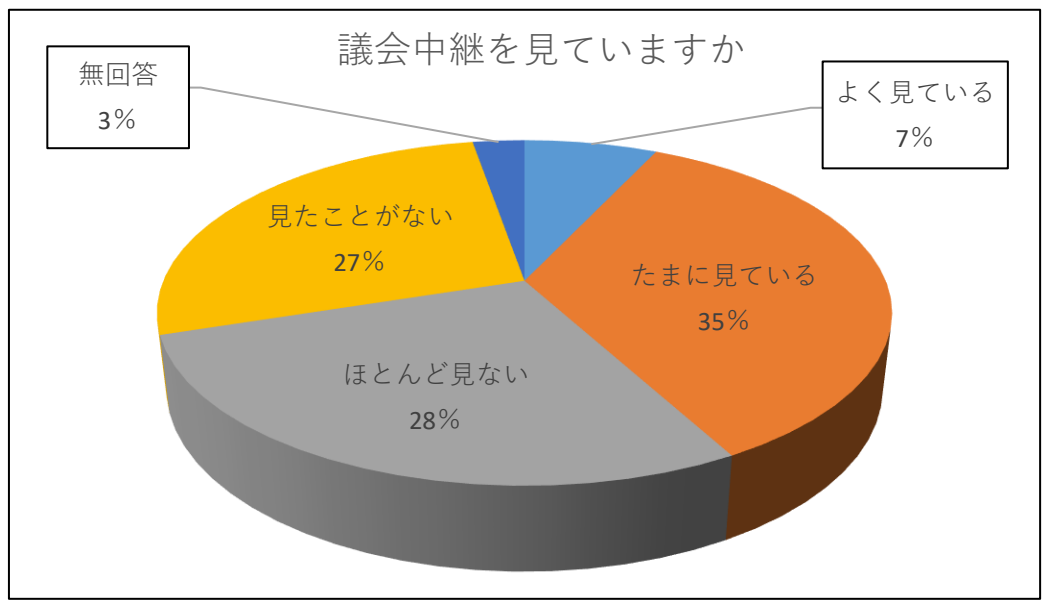

質問12　町の情報を得る時、利用するものは何ですか。

1番目

広報はが	179
芳賀チャンネル	37
ホームページ	35
無回答	6

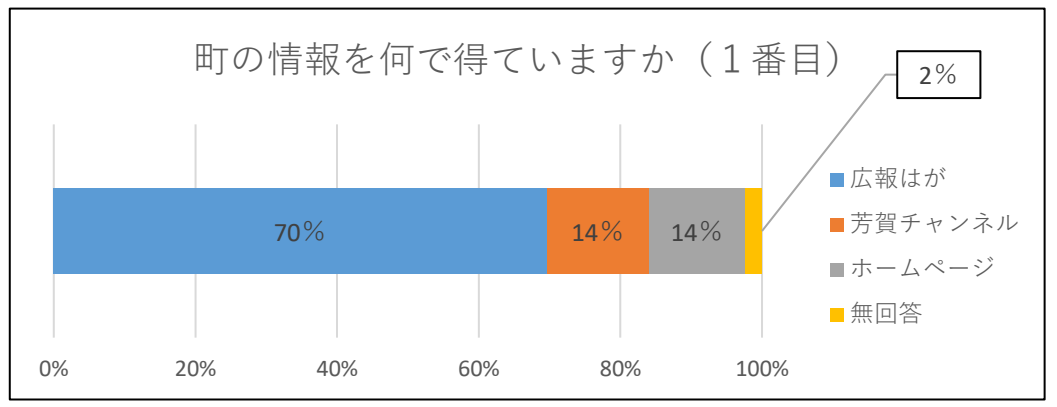

2番目
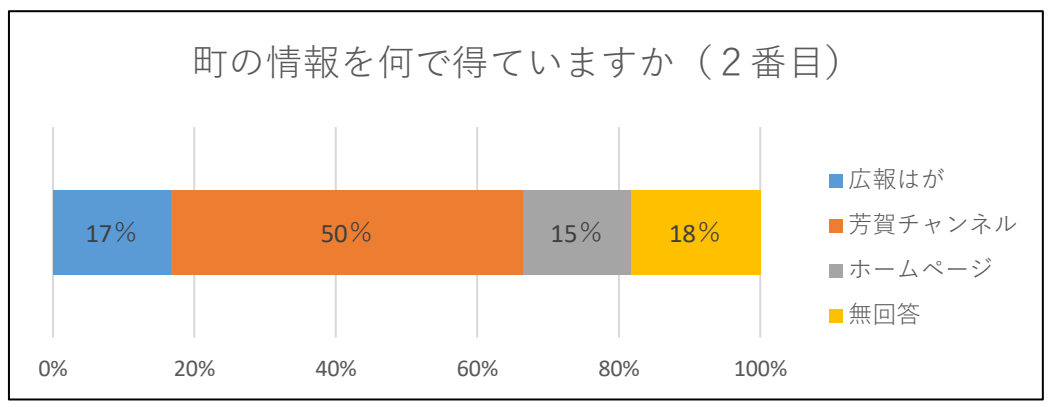
広報はが	43
芳賀チャンネル	128
ホームページ	39
無回答	47