

令和6年度 芳賀町予算附属書

目 次

1	予算総額	1
2	広域行政及び一部事務組合関係負担金市町按分表	2
3	町債残高の推移（全会計）	4
4	基金残高の推移（全会計）	5
5	歳入款別総括表（一般会計）	6
6	歳出目的別総括表（一般会計）	7
7	歳出性質別内訳（一般会計）	8
8	人件費内訳（一般会計）	9
9	款別節別内訳表（一般会計）	10
10	歳入項目説明表（一般会計）	12
11	建設課工事等予定箇所図	14
12	公共下水道事業（公営企業）予算書様式及び用語説明	15

1 予算総額

(単位：千円)

会 計 名		令和6年度	令和5年度	増 減	増減比
一	般 会 計	8,400,000	8,600,000	△200,000	△2.3%
特 別 会 計	国民健康保険特別会計	1,970,000	1,980,000	△10,000	△0.5%
	後期高齢者医療特別会計	233,000	193,000	40,000	20.7%
	介護保険特別会計 (保険事業勘定)	1,652,000	1,551,000	101,000	6.5%
	(介護サービス事業勘定)	6,200	9,100	△2,900	△31.9%
	芳賀工業団地排水処理 センター特別会計	110,000	160,000	△50,000	△31.3%
	公共下水道事業特別会計	公営企業会 計へ移行	671,000	△671,000	皆 減
	農業集落排水事業特別会計	公営企業会 計へ移行	179,000	△179,000	皆 減
	宅地造成事業特別会計	3,000	70,500	△67,500	△95.7%
	小 計	3,974,200	4,813,600	△839,400	△17.4%
公 営 企 業 会 計	下 水 道 事 業 会 計	1,278,595	-	1,278,595	皆 増
総 合 計		13,652,795	13,413,600	239,195	1.8%

2 広域行政及び一部事務組合関係負担金市町按分表

(1) 芳賀地区広域行政事務組合

(単位：千円)

予算科目	2款 総務費										
区分	議会総務費			議会総務費 (マラソン事業人件費)	企画費 (マラソン事業)	市町職員研修費			市町職員採用試験費		
	均等割 10%	人口割 90%	小計	担当市町 100%	均等割 100%	均等割 10%	職員割 90%	小計	均等割 10%	職員割 90%	小計
真岡市	2,293	59,113	61,406		2,000	52	1,095	1,147	13	288	301
益子町	2,293	15,998	18,291		2,000	52	349	401	13	92	105
茂木町	2,293	8,503	10,796		2,000	52	308	360	13	81	94
市貝町	2,293	8,271	10,564	1,636	2,000	52	253	305	13	66	79
芳賀町	2,293	11,311	13,604		2,000	52	347	399	13	91	104
計	11,465	103,196	114,661	1,636	10,000	260	2,352	2,612	65	618	683
(上三川町)	(162)	(1,613)	(1,775)			(52)	(472)	(524)	(13)	(124)	(137)

予算科目	4款 衛生費								
区分	救急医療対策事業費								
	病院群輪番制運営費			病院群輪番制設備費			小児救急拠点病院運営費		
負担方法	真岡市 65%	4町 均等割 35%	小計	真岡市 65%	4町 均等割 35%	小計	真岡市 65%	4町 均等割 35%	小計
真岡市	20,180		20,180	4,766		4,766	3,898		3,898
益子町		2,716	2,716		642	642		524	524
茂木町		2,716	2,716		642	642		524	524
市貝町		2,716	2,716		642	642		524	524
芳賀町		2,716	2,716		642	642		524	524
計	20,180	10,864	31,044	4,766	2,568	7,334	3,898	2,096	5,994
(上三川町)			(0)			(0)			(0)

予算科目	4款 衛生費										
区分	し尿処理費			ごみ処理施設費			斎場運営費				
	し尿処理 量割 100%	し尿処理 公債費 100%	小計	ごみ処理 施設費 ごみ量割 100%	公債費 ごみ量割 100%	小計	均等割 10%	人口割 40%	件数割 50%	小計	
真岡市	131,258	2,116	133,374	242,349	96,390	338,739	681	7,813	8,912	17,406	
益子町	56,395	909	57,304	53,830	21,410	75,240	681	2,115	2,770	5,566	
茂木町	30,422	490	30,912	29,300	11,654	40,954	681	1,124	2,230	4,035	
市貝町	37,738	608	38,346	29,287	11,649	40,936	681	1,093	1,345	3,119	
芳賀町	51,483	830	52,313	38,728	15,403	54,131	681	1,495	1,788	3,964	
計	307,296	4,953	312,249	393,494	156,506	550,000	3,405	13,640	17,045	34,090	
(上三川町)						(0)	(683)	(3,019)	(2,845)	(6,547)	

(単位：千円)

予算科目	4款 衛生費				5款 労働費			7款 商工費		
区分	新斎場整備事業費				産業技術学校費			卸売市場費		
負担方法	均等割	人口割	件数割	小計	均等割	生徒数割	小計	真岡市 敷地課税差 額補填金及 び65%	4町均等割	小計
	10%	40%	50%		10%	90%			35%	
真岡市	812	9,124	10,984	20,920	37	1,331	1,368	7,211		7,211
益子町	812	2,469	3,414	6,695	37	167	204		722	722
茂木町	812	1,313	2,749	4,874	37	0	37		722	722
市貝町	812	1,277	1,658	3,747	37	167	204		722	722
芳賀町	812	1,746	2,203	4,761	37	0	37		722	722
計	4,060	15,929	21,008	40,997	185	1,665	1,850	7,211	2,888	10,099
(上三川町)	(812)	(3,589)	(3,381)	(7,782)			(0)			(0)

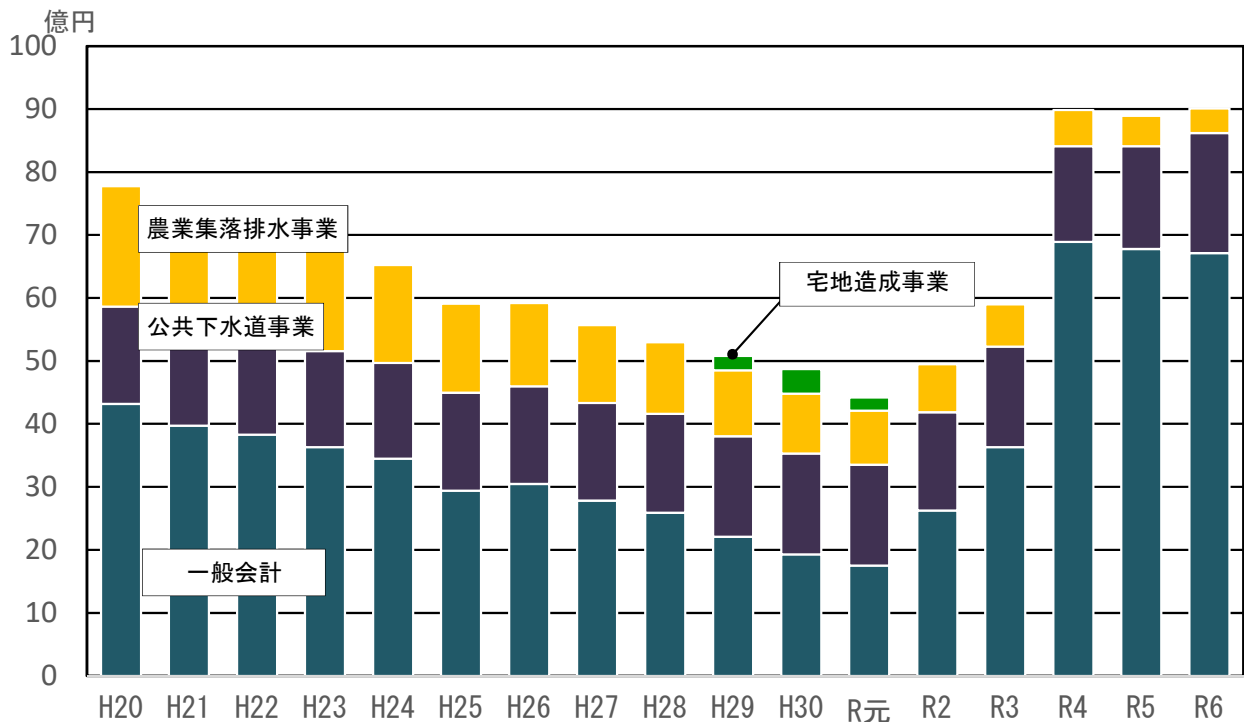
予算科目	9款 消防費											
区分	常備消防費				消防公債費				防災行政無線費 (維持管理費)			消防 公債費 (防災無線 分)
負担方法	均等割	配置職員割	人口割	小計	均等割	配置職員割	人口割	小計	均等割	人口割	小計	個別 整備費割
	10%	40%	50%		10%	40%	50%		50%	50%		100%
真岡市	39,093	392,884	559,843	991,820	4,875	48,992	69,812	123,679	601	1,724	2,325	5,189
益子町	39,093	97,248	151,512	287,853	4,875	12,127	18,894	35,896	601	466	1,067	3,464
茂木町	39,093	97,248	80,532	216,873	4,875	12,127	10,042	27,044	601	248	849	4,693
市貝町	39,093	97,248	78,332	214,673	4,875	12,127	9,768	26,770	601	241	842	4,762
芳賀町	39,093	97,248	107,129	243,470	4,875	12,127	13,359	30,361	601	330	931	3,558
計	195,465	781,876	977,348	1,954,689	24,375	97,500	121,875	243,750	3,005	3,009	6,014	21,666
(上三川町)				(0)				(0)			(0)	(0)

予算科目				
区分	合計	前年度	増減	増減比
負担方法				
真岡市	1,735,729	1,679,967	55,762	3.3%
益子町	498,690	497,947	743	0.1%
茂木町	348,125	346,570	1,555	0.4%
市貝町	352,587	349,084	3,503	1.0%
芳賀町	414,237	407,190	7,047	1.7%
計	3,349,368	3,280,758	68,610	2.1%
(上三川町)	(16,765)	(13,536)	(3,229)	(23.9%)

(2) 芳賀郡中部環境衛生事務組合

予算科目	4款 衛生費			
区分	ごみ処理費	前年度	増減	増減比
負担方法	事業費 ごみ実績割 100%			
益子町	42,216	40,761	1,455	3.6%
茂木町	28,578	28,384	194	0.7%
市貝町	27,280	26,689	591	2.2%
芳賀町	32,420	31,565	855	2.7%
計	130,494	127,399	3,095	2.4%

3 町債残高の推移（全会計）

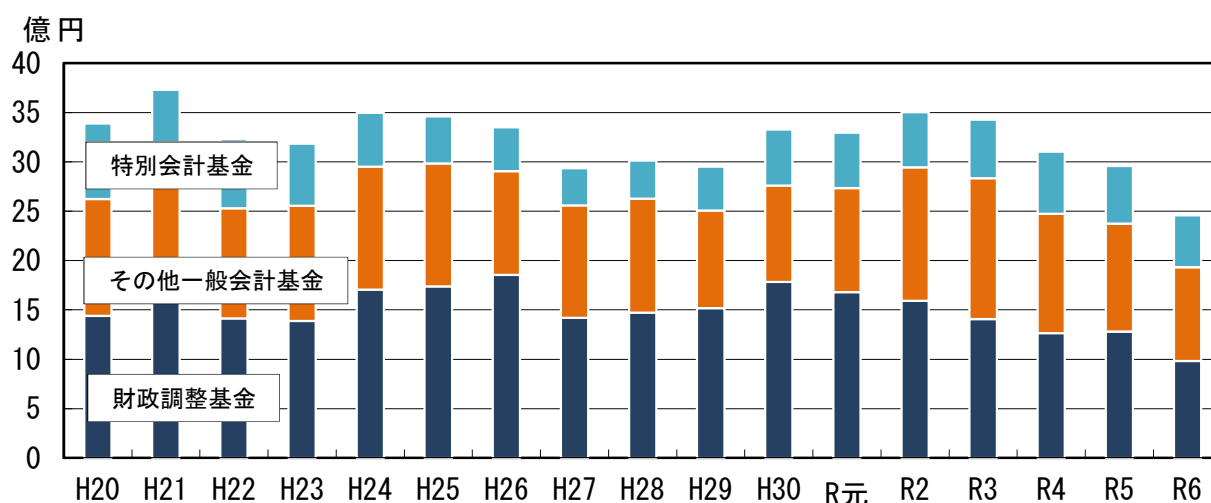


(単位：千円)

区 分		R2	R3	R4	R5	R6	増減 (R6-R5)
一般会計		2,622,401	3,630,527	6,889,527	6,777,910	6,709,915	△67,995
下水道事業会計	公共下水道事業	1,561,958	1,598,385	1,519,907	1,630,996	1,907,262	276,266
	農業集落排水事業	765,336	671,550	573,594	481,912	392,968	△88,944
合 計		5,155,787	5,900,462	8,983,028	8,890,818	9,010,145	119,327

※R 5以降は見込額になります。

4 基金残高の推移（全会計）



(単位：千円)

区 分	R2	R3	R4	R5	R6	増減 (R6-R5)
財政調整基金	1,593,617	1,406,496	1,265,027	1,280,772	981,772	△ 299,000
そ の 他 一 般 会 計 基 金	1,350,305	1,427,482	1,208,959	1,094,492	949,514	△ 144,978
教育施設等整備基金	477,561	477,576	363,613	348,613	315,895	△ 32,718
地域福祉基金	81,559	71,762	62,463	51,904	40,404	△ 11,500
環境保全基金	213,259	213,264	213,268	213,269	213,270	1
奨学基金	111,179	112,002	112,746	112,746	112,747	1
土地開発基金	345,885	427,541	326,779	226,017	125,255	△ 100,762
美術品等収集基金	18,172	20,173	22,173	24,173	24,173	0
東日本大震災復興基金	0	0	0	0	0	0
減債基金	100,000	100,000	100,001	112,666	112,666	0
森林環境整備基金	1,690	4,164	6,916	4,104	4,104	0
そ の 他	1,000	1,000	1,000	1,000	1,000	0
特別会計基金	559,948	593,529	631,350	582,628	526,320	△ 56,308
国民健康保険 財政調整基金	309,721	324,723	360,724	407,725	380,725	△ 27,000
介護保険給付費 準備基金	59,624	76,641	105,801	130,162	92,524	△ 37,638
農業集落排水処理施設 維持管理基金	33,890	22,497	7,839	0	0	0
芳賀工業団地排水 処理センター運営基金	62,366	47,728	35,046	44,741	53,071	8,330
公共下水道事業基金	94,347	121,940	121,940	0	0	0
そ の 他	0	0	0	0	0	0
合 計	3,503,870	3,427,507	3,105,336	2,957,892	2,457,606	△ 500,286

※R5以降は見込額になります。預金利子等は積算しておりません。

5 歳入款別総括表（一般会計）

（単位：千円，％）

科 目	令和6年度		令和5年度		比 較	
	予算額	構成比	予算額	構成比	増 減	増減比
自 主 財 源	5,313,344	63.3	5,443,655	63.3	△ 130,311	△ 2.3
町 税	4,445,000	52.9	4,485,000	52.1	△ 40,000	△ 0.8
分担金及び負担金	29,176	0.3	31,375	0.4	△ 2,199	△ 7.0
使用料及び手数料	34,108	0.4	30,167	0.3	3,941	13.0
財 産 収 入	60,780	0.7	24,471	0.3	36,309	148.3
寄 附 金	8,551	0.1	6,001	0.1	2,550	42.4
繰 入 金	356,140	4.2	482,580	5.6	△ 126,440	△ 26.2
繰 越 金	250,000	3.0	250,000	2.9	0	0.0
諸 収 入	129,589	1.5	134,061	1.6	△ 4,472	△ 3.3
依 存 財 源	3,086,656	36.7	3,156,345	36.7	△ 69,689	△ 2.2
地 方 譲 与 税	134,000	1.6	120,000	1.4	14,000	11.6
利子割交付金	500	0.0	2,000	0.0	△ 1,500	△ 75.0
配当割交付金	10,000	0.1	6,000	0.1	4,000	66.6
株式譲渡所得割交付金	5,000	0.1	5,000	0.1	0	0.0
法人事業税交付金	120,000	1.4	90,000	1.0	30,000	33.3
地方消費税交付金	590,000	7.0	550,000	6.4	40,000	7.2
ゴルフ場利用税金交付金	9,000	0.1	5,000	0.1	4,000	80.0
環境性能割交付金	16,000	0.2	25,000	0.3	△ 9,000	△ 36.0
地方特例交付金	20,000	0.2	20,000	0.2	0	0.0
地方交付税	208,000	2.5	82,000	1.0	126,000	153.6
交通安全対策特別交付金	2,000	0.0	3,000	0.0	△ 1,000	△ 33.3
国庫支出金	873,798	10.4	1,040,988	12.1	△ 167,190	△ 16.0
県支出金	896,158	10.7	751,957	8.7	144,201	19.1
町 債	202,200	2.4	455,400	5.3	△ 253,200	△ 55.5
歳 入 合 計	8,400,000	100.0	8,600,000	100.0	△ 200,000	△ 2.3

6 歳出目的別総括表（一般会計）

（単位：千円，％）

科 目	年 度	令和6年度		令和5年度		比 較	
		予算額	構成比	予算額	構成比	増 減	増減比
1	議 会 費	86,969	1.0	98,055	1.1	△ 11,086	△ 11.3
2	総 務 費	1,317,863	15.7	1,096,338	12.7	221,525	20.2
3	民 生 費	2,628,606	31.3	2,525,092	29.4	103,514	4.0
4	衛 生 費	596,358	7.1	578,841	6.7	17,517	3.0
5	労 働 費	2,512	0.0	98	0.0	2,414	2,463.2
6	農 林 水 産 業 費	773,543	9.2	607,036	7.1	166,507	27.4
7	商 工 費	215,025	2.6	359,879	4.2	△ 144,854	△ 40.2
8	土 木 費	745,601	8.9	1,505,142	17.5	△ 759,541	△ 50.4
9	消 防 費	351,340	4.2	341,639	4.0	9,701	2.8
10	教 育 費	1,243,104	14.8	1,181,875	13.7	61,229	5.1
11	災 害 復 旧 費	3	0.0	3	0.0	0	0.0
12	公 債 費	409,074	4.9	276,000	3.2	133,074	48.2
13	諸 支 出 金	2	0.0	2	0.0	0	0.0
14	予 備 費	30,000	0.4	30,000	0.3	0	0.0
歳 出 合 計		8,400,000	100.0	8,600,000	100.0	△ 200,000	△ 2.3

7 歳出性質別内訳（一般会計）

（単位：千円，％）

科 目	年 度	令和6年度		令和5年度		比 較	
		予算額	構成比	予算額	構成比	増減額	増減比
1	人 件 費	1,721,412	20.5	1,665,876	19.4	55,536	3.3
2	物 件 費	1,811,426	21.6	1,907,709	22.2	△ 96,283	△ 5.0
3	維 持 補 修 費	200	0.0	24,600	0.3	△ 24,400	△ 99.1
4	扶 助 費	897,287	10.7	798,973	9.3	98,314	12.3
5	補 助 費 等	2,197,408	26.2	2,120,194	24.7	77,214	3.6
6	普通建設事業費	579,548	6.9	1,065,887	12.4	△ 486,339	△ 45.6
7	災害復旧事業費	3	0.0	3	0.0	0	0.0
8	公 債 費	409,074	4.9	276,000	3.2	133,074	48.2
9	積 立 金	12,920	0.1	7,192	0.1	5,728	79.6
10	貸 付 金	80,300	0.9	80,300	0.9	0	0.0
11	繰 出 金	660,422	7.9	623,266	7.2	37,156	5.9
12	投資及び出資金	0	0.0	0	0.0	0	0.0
13	予 備 費	30,000	0.3	30,000	0.3	0	0.0
歳 出 合 計		8,400,000	100.0	8,600,000	100.0	△ 200,000	△ 2.3
区 分	義務的経費	7,036,807	83.9	6,793,352	79.1	243,455	3.5
	投資的経費	579,551	6.9	1,065,890	12.4	△ 486,339	△ 45.6
	その他の経費	783,642	9.2	740,758	8.5	42,884	5.7

8 人件費内訳（一般会計）

（単位：千円）

科 目	年 度	令和6年度		令和5年度		対前年度 増減額	対前年度 増減比
		予 算 額	構成比	予 算 額	構成比		
1 町長等特別職の給与		32,089	1.8%	31,796	2.0%	293	0.9%
	給 料	22,680	1.3%	22,680	1.4%	0	0.0%
	そ の 他	9,409	0.5%	9,116	0.6%	293	3.2%
2 議員報酬等		49,640	2.9%	57,179	3.5%	△7,539	△13.2%
3 委員等報酬		51,490	3.0%	45,574	2.7%	5,916	13.0%
4 会計年度任用職員（パートタイム）		260,315	15.2%	212,769	12.8%	47,546	22.3%
	報 酬	192,174	11.2%	179,257	10.8%	12,917	7.2%
	期 末 手 当	37,259	2.2%	33,512	2.0%	3,747	11.2%
	勤 勉 手 当	30,882	1.8%	-	-	30,882	皆 増
5 一般職員		958,267	55.6%	957,048	56.9%	1,219	0.1%
	給 料	604,995	35.1%	601,419	35.9%	3,576	0.6%
	扶 養 手 当	14,281	0.8%	14,240	0.8%	41	0.3%
	管理職員特別勤務手当	462	0.0%	480	0.0%	△18	△3.8%
	住 居 手 当	5,305	0.3%	6,084	0.3%	△779	△12.8%
	通 勤 手 当	12,097	0.7%	11,899	0.7%	198	1.7%
	特 殊 勤 務 手 当	18	0.0%	18	0.0%	0	0.0%
	時 間 外 勤 務 手 当	61,600	3.6%	69,800	4.2%	△8,200	△11.7%
	宿 日 直 手 当	564	0.0%	568	0.0%	△4	△0.7%
	管 理 職 手 当	10,752	0.6%	12,180	0.7%	△1,428	△11.7%
	期 末 手 当	133,412	7.8%	128,956	7.9%	4,456	3.5%
	勤 勉 手 当	114,781	6.7%	111,404	6.4%	3,377	3.0%
6 共済費等		261,716	15.2%	248,067	15.2%	13,649	5.5%
	地方公務員共済組合等 負 担 金	213,370	12.4%	215,031	13.2%	△1,661	△0.8%
	そ の 他	48,346	2.8%	33,036	2.0%	15,310	46.3%
7 退職手当組合納付金		105,357	6.1%	111,132	6.7%	△5,775	△5.2%
8 公務災害補償組合納付金		1,158	0.1%	1,031	0.1%	127	12.3%
9 その他		1,380	0.1%	1,280	0.1%	100	7.8%
合 計		1,721,412	100.0%	1,665,876	100.0%	55,536	3.3%

9 款別節別内訳表（一般会計）

款 節	1 議会費	2 総務費	3 民生費	4 衛生費	5 労働費	6 農 林 水 産 業 費	7 商工費	8 土木費	9 消防費
1 報 酬	37,440	29,942	49,855	19,760		14,127	2,112	299	16,210
2 給 料	9,476	190,103	117,045	58,669		44,647	20,773	75,394	7,328
3 職員手当等	17,641	123,189	83,414	37,229		28,397	12,863	50,093	5,430
4 共 済 費	13,830	111,264	37,381	19,067		14,753	6,644	24,901	2,510
7 報 償 費	50	12,411	6,284	17,040		192	2,400	218	691
8 旅 費	790	4,505	2,975	1,548		1,221	329	920	774
9 交 際 費	300	1,400				100			30
10 需 用 費	1,919	65,102	24,733	7,411	55	10,263	1,334	5,071	11,851
11 役 務 費	704	33,154	1,543	3,778		347	924	150	735
12 委 託 料	541	312,258	125,097	141,415	2,420	17,713	29,407	217,568	7,482
13 使 用 料 及 び 賃 借 料	1,616	85,413	5,686	1,828		815	4,734	2,928	710
14 工 事 請 負 費		78,621		9,900		73,661	8,931	141,478	1,133
15 原 材 料 費		77						8,238	
16 公 有 財 産 購 入 費						143		1,530	
17 備 品 購 入 費		6,056	1,149	3,374		328		55	163
18 負 担 金 補 助 及 び 交 付 金	2,662	227,361	910,101	269,117	37	450,365	44,574	68,340	295,939
19 扶 助 費			869,122	5,922					
20 貸 付 金				300			80,000		
21 補 償 補 填 及 び 賠 償 金									
22 償 還 金 利 子 及 び 割 引 料		20,001	2,872			23			
23 投 資 及 び 出 資 金									
24 積 立 金		12,920							
25 寄 附 金									
26 公 課 費		601							354
27 繰 出 金		3,485	391,349			116,448		148,418	
28 予 備 費									
合 計	86,969	1,317,863	2,628,606	596,358	2,512	773,543	215,025	745,601	351,340
構 成 比 (%)	1.0%	15.7%	31.3%	7.1%	0.0%	9.2%	2.6%	8.9%	4.2%

(単位：千円)

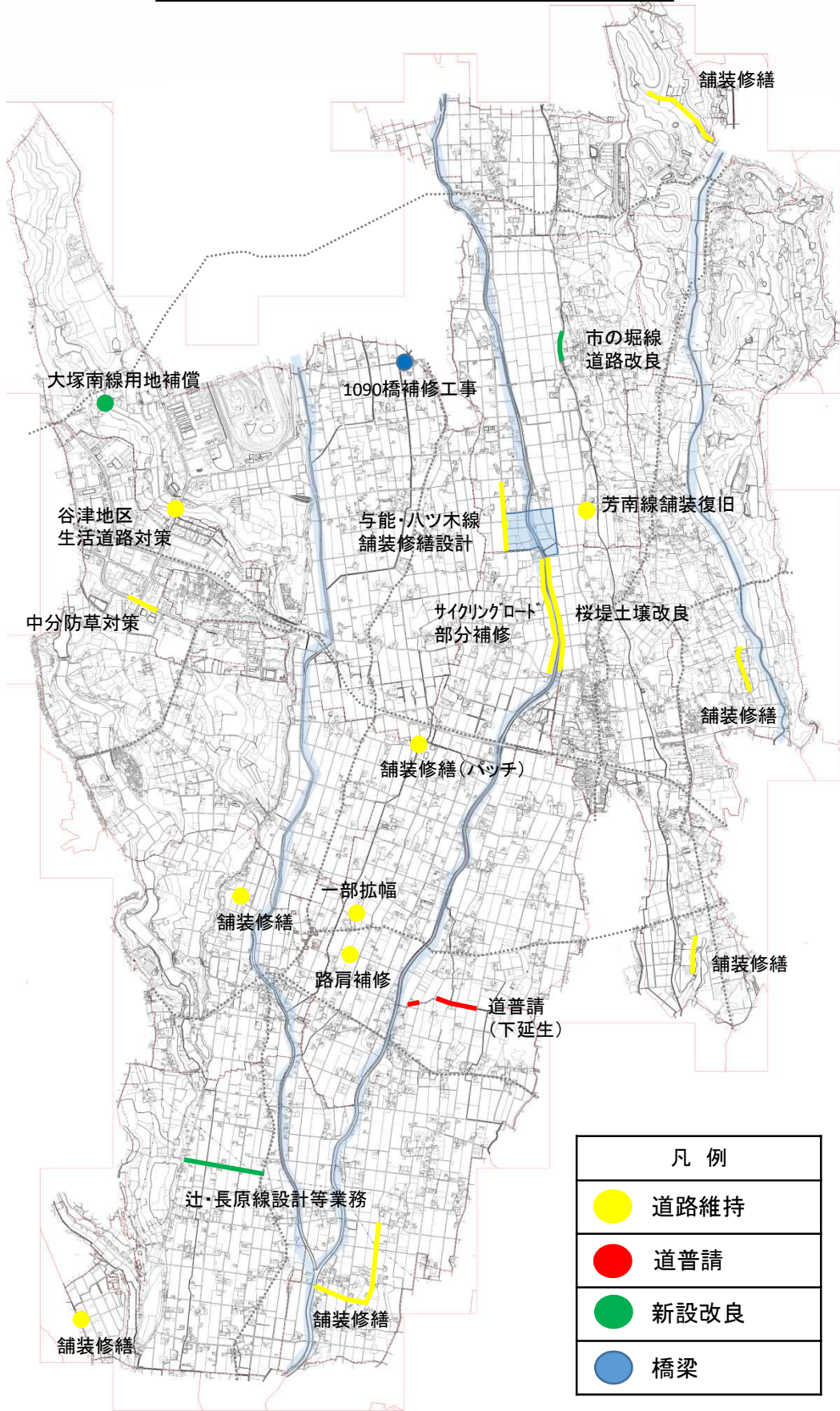
1 0	1 1	1 2	1 3	1 4	合 計	構成比	令和 5 年度	対前年度 増 減 額	対前年度 増 減 比
教 育 費	災 害 復 旧 費	公 債 費	諸 支 出 金	予 備 費					
111,359					281,104	3.3%	268,271	12,833	4.8%
104,240					627,675	7.5%	624,099	3,576	0.6%
93,917					452,173	5.4%	420,569	31,604	7.5%
32,524					262,874	3.1%	249,098	13,776	5.5%
15,018					54,304	0.6%	61,193	△6,889	△11.3%
6,887					19,949	0.2%	20,376	△427	△2.1%
150					1,980	0.0%	1,980	0	0.0%
179,907					307,646	3.7%	376,454	△68,808	△18.3%
6,966					48,301	0.6%	53,995	△5,694	△10.5%
493,981	1				1,347,883	16.0%	1,397,372	△49,489	△3.5%
61,308					165,038	2.0%	164,527	511	0.3%
32,259	2				345,985	4.1%	722,418	△376,433	△52.1%
					8,315	0.1%	14,809	△6,494	△43.9%
			2		1,675	0.0%	13,152	△11,477	△87.3%
18,254					29,379	0.3%	40,932	△11,553	△28.2%
73,242					2,341,738	27.9%	2,210,821	130,917	5.9%
13,092					888,136	10.6%	790,400	97,736	12.4%
					80,300	1.0%	80,300	0	0.0%
					0	0.0%	131,780	△131,780	△100.0%
		409,074			431,970	5.1%	296,078	135,892	45.9%
					0	0.0%	0	0	-
					12,920	0.2%	7,192	5,728	79.6%
					0	0.0%	0	0	-
					955	0.0%	918	37	4.0%
					659,700	7.9%	623,266	36,434	5.8%
				30,000	30,000	0.4%	30,000	0	0.0%
1,243,104	3	409,074	2	30,000	8,400,000	100.0%	8,600,000	△200,000	△2.3%
14.8%	0.0%	4.9%	0.0%	0.3%	100.0%				

10 歳入項目説明表（一般会計）

項 目		内 容	収入時期	
町	町 民 税 (個 人)	・所得割（現年課税）	734,443千円	6月 8月 10月 12月
		・均等割（現年課税）	23,611千円	
		計	758,054千円	
	町 民 税 (法 人)	・法人税割（現年課税）	218,900千円	毎月、法人 決算時及び 予定納税期
		・均等割（現年課税）	72,963千円	
	計	291,863千円		
	固定資産税	・土 地（現年課税）	525,342千円	5月 7月 9月 11月
		・家 屋（現年課税）	1,288,141千円	
・償却資産（現年課税）		1,201,670千円		
計	3,015,153千円			
軽自動車税	・種別割（現年課税）	59,780千円	5月	
	・環境性能割（現年課税）	2,390千円		
税	町たばこ税	・9,200,000円×12ヵ月	毎月	
	計	110,400千円		
	都市計画税	・課税標準額（現年課税）（市街化区域内の土地・家屋）×税率0.2%	5月 7月 9月 11月	
	計	181,469千円		
入 湯 税	・課税対象見込数 8,900人×80円×12ヵ月	毎月		
計	8,544千円			
地 方 譲 与 税	地方揮発油 譲 与 税	・地方揮発油税の収入額に相当する額を地方揮発油譲与税とする。 ・地方揮発油譲与税の42/100に相当する額のうち、1/2を市町村道の延長、1/2を市町村道の面積で按分して譲与される。	6月 11月 3月	
	自動車重量 譲 与 税	・自動車重量税の収入額の407/1,000を自動車重量譲与税とする。 ・自動車重量譲与税の1/2を市町村道の延長、1/2を市町村道の面積で按分して譲与される。	6月 11月 3月	
	森林環境 譲 与 税	・市町村譲与額の5/10に相当する額を各市町村の区域内に存する私有林人工林の面積で、市町村譲与額の2/10に相当する額を各市町村の林業就業者数で、市町村譲与額の3/10に相当する額を各市町村の人口按分して譲与される。	9月 3月	

項 目	内 容	収入時期	
利子割交付金	・ 県に納入された利子割相当額の、594/1,000相当額を利子割交付金の総額とする。 ・ 県内の市町村に係る個人県民税の収入決算額の計に対する割合（前年度以前3年度分の平均）で按分され交付される。	8月 12月 3月	
配当割交付金	・ 県に納入された配当割相当額の、594/1,000相当額を配当割交付金の総額とする。 ・ 県内の市町村に係る個人県民税の収入決算額の計に対する割合（前年度以前3年度分の平均）で按分され交付される。	8月 12月 3月	
株式等譲渡所得割交付金	・ 県に納入された株式譲渡取得割相当額の、594/1,000相当額を株式譲渡所得割交付金の総額とする。 ・ 県内の市町村に係る個人県民税の収入決算額の計に対する割合（前年度以前3年度分の平均）で按分され交付される。	3月	
法人事業税交付金	・ 県に納入された法人事業税額の、5.4/100相当額を県内の各市町村従業者数で按分され交付される。	5月 8月 11月 2月	
地方消費税交付金	・ 都道府県間で精算（再配分）した後の地方消費税相当額について、1/2を各市町村ごとの「人口(国勢調査)」と「従業者数(事業所・企業統計)」を1/2ずつの割合で按分され交付される。 ・ 消費税率8%、10%時の引き上げ分については人口の割合で按分交付され、社会保障財源とすることとされている。	6月 9月 12月 3月	
ゴルフ場利用税交付金	・ 県に納付されたゴルフ場利用税収入額の7/10を、ゴルフ場利用税を納入したゴルフ場所在の市町村に交付される。	8月 12月 3月	
環境性能割交付金	【R元年10月～】 ・ 県に納付された自動車税環境性能割相当額の、470/1,000相当額を市町村が管理する道路の延長・面積で按分して交付される。	3月	
地方特例交付金	・ 住民税における住宅借入金等特別控除の実施に伴う地方公共団体の減収を補てんするために住宅借入金等控除見込額を基礎に算定し、交付される。	4月 9月	
地方交付税	普通交付税	・ 基準財政収入額から基準財政需要額を差し引いた額が負の数値となる場合に、標準的な水準の行政を行うために必要な財源として交付される。	4月 6月 9月 11月
	特別交付税	・ 基準財政需要額または基準財政収入額の算定に際し、反映されなかった特別の財政需要に対して交付される。	12月 3月
交通安全対策特別交付金	・ 地方公共団体が必要な道路交通安全施設の設置及び管理費用に充てるため交付される交付金で、その原資は交通違反で納付される反則金である。	9月 3月	

11 令和6年度建設課工事等予定箇所図



凡 例	
●	道路維持
●	道普請
●	新設改良
●	橋梁

1 2 公共下水道事業（公営企業）予算書様式及び用語説明

(1) 議案書には以下の項目が記載されます。該当する予算がない場合、記載されません。

項 目	内 容
業務の予定量	企業活動の基本的目標として、当該年度末時点の水洗化戸数や処理水量などの予定量を定める。
収益的収入及び支出 (3条予算)	下水道使用料や一般会計繰入金等の収益及び施設管理費や人件費、減価償却費など事業費用に関する予算
資本的収入及び支出 (4条予算)	建設改良に要する経費の財源に充てる国県補助金、企業債収入及び施設の建設改良や企業債元金償還にかかる支出に関する予算
継続費	複数年度にまたがる支出がある場合に経費の総額及び年割額を定める。
債務負担行為	債務を負担する行為の内容を予算として定める。
企業債	施設の建設・改良などに要する資金に充てるために借り入れる内容を定める。
一時借入金	一会計年度内において、現金が不足した場合に借り入れすることのできる限度額を定める。
予定支出の各項の経費の金額の流用	予算流用が可能な具体的項目を定める。
議会の議決を経なければ流用することのできない経費	議会の議決を経なければ流用できない項目を定める。
他会計からの補助金	一般会計などからの補助金の金額及び理由を明記する。
利益剰余金の処分	決算後の利益の剰余金の処分について、使途と金額を明記する。
たな卸資産の購入限度額	貯蔵品の購入限度額を定める。
重要資産の取得及び処分	条例で定めた重要な資産の取得及び処分がある場合に定める。

(2) 予算に関する説明書には以下の項目が記載されます。該当がない項目は省略されます。

項 目	内 容
予算実施計画	3条予算、4条予算について、科目ごとの金額を表示したもの
予定キャッシュ・フロー計算書	一事業年度の資金収支の見込みを活動区分別に表示したもの 現金の収入支出に関する情報を把握することができます。
給与費明細書	公営企業に属する職員の給与の内容を一覧で示したもの
継続費調書	予算に定めた継続費の明細を示したもの
債務負担行為に関する調書	予算に定めた債務負担行為の明細を示したもの
予定開始貸借対照表	事業開始時点での、事業が保有するすべての財産の見込みを総括的に表示したもの（移行初年度のみ） 事業の財政状態を把握することができます。
予定貸借対照表	事業が保有するすべての財産の見込みを総括的に表示したもの 事業の財政状態を把握することができます。
予定損益計算書	事業年度のすべての収益とすべての費用の見込みを記載したもの 事業の経営成績を把握することができます。
重要な会計方針に係る事項に関する注記	計算書類の作成のための基本となる重要な事項を示したもの
予算明細書	項目ごとの予算の明細