

# 令和3年度

## 芳賀町予算附属書

### 目次

1	予算総額	.....	1
2	広域行政及び一部事務組合関係負担金市町按分表	.....	2
3	町債残高の推移（全会計）	.....	4
4	基金残高の推移（全会計）	.....	5
5	歳入款別総括表（一般会計）	.....	6
6	歳出目的別総括表（一般会計）	.....	7
7	歳出性質別内訳（一般会計）	.....	8
8	人件費内訳（一般会計）	.....	9
9	款別節別内訳表（一般会計）	.....	10
10	歳入項目説明表（一般会計）	.....	12
11	道路等工事予定箇所図	.....	14



# 1 予算総額

(単位：千円)

会 計 名		令和3年度	令和2年度	増 減	増減比
一 般 会 計		10,170,000	10,100,000	70,000	0.7%
特 別 会 計	国民健康保険特別会計	1,890,000	1,910,000	△20,000	△1.0%
	後期高齢者医療特別会計	180,000	175,000	5,000	2.9%
	介護保険特別会計 (保険事業勘定)	1,478,000	1,492,500	△14,500	△1.0%
	(介護サービス事業勘定)	4,600	4,000	600	15.0%
	芳賀工業団地排水処理 センター特別会計	54,300	52,800	1,500	2.8%
	公共下水道事業特別会計	301,000	306,000	△5,000	△1.6%
	農業集落排水事業特別会計	181,000	183,000	△2,000	△1.1%
	宅地造成事業特別会計	175,100	303,200	△128,100	△42.2%
	小 計	4,264,000	4,426,500	△162,500	△3.7%
総 合 計		14,434,000	14,526,500	△92,500	△0.6%

## 2 広域行政及び一部事務組合関係負担金市町按分表

(1) 芳賀地区広域行政事務組合

(単位：千円)

予算科目	2款 総務費								
区分	議会総務費			市町職員研修費			市町職員採用試験費		
負担方法	均等割 10%	人口割 90%	小計	均等割 10%	職員割 90%	小計	均等割 10%	職員割 90%	小計
真岡市	2,269	58,042	60,311	54	1,103	1,157	13	264	277
益子町	2,269	16,096	18,365	54	352	406	13	84	97
茂木町	2,269	8,658	10,927	54	315	369	13	76	89
市貝町	2,269	8,323	10,592	54	264	318	13	63	76
芳賀町	2,269	10,989	13,258	54	359	413	13	86	99
計	11,345	102,108	113,453	270	2,393	2,663	65	573	638
(上三川町)	(150)	(1,483)	(1,633)	(54)	(494)	(548)	(13)	(118)	(131)

予算科目	4款 衛生費									
区分	救急医療対策事業費									計
負担方法	病院群輪番制運営費			病院群輪番制設備費			小児救急拠点病院運営費			
	真岡市 65%	4町 均等割 35%	小計	真岡市 65%	4町 均等割 35%	小計	真岡市 65%	4町 均等割 35%	小計	
真岡市	20,223		20,223			0	3,904		3,904	24,127
益子町		2,723	2,723			0		526	526	3,249
茂木町		2,723	2,723			0		526	526	3,249
市貝町		2,723	2,723			0		526	526	3,249
芳賀町		2,723	2,723			0		526	526	3,249
計	20,223	10,892	31,115	0	0	0	3,904	2,104	6,008	37,123
(上三川町)			(0)			(0)			(0)	(0)

予算科目	4款 衛生費								
区分	斎場運営費				し尿処理費	ごみ処理施設費			
負担方法	均等割 10%	人口割 40%	件数割 50%	小計	し尿処理量割 100%	ごみ処理 施設費 ごみ量割 100%	公債費 ごみ量割 100%	小計	
真岡市	565	6,432	6,903	13,900	110,496	241,101	100,146	341,247	
益子町	565	1,784	2,312	4,661	54,340	53,258	22,122	75,380	
茂木町	565	959	1,935	3,459	31,571	29,879	12,410	42,289	
市貝町	565	922	1,164	2,651	35,357	27,247	11,317	38,564	
芳賀町	565	1,218	1,826	3,609	48,719	37,107	15,413	52,520	
計	2,825	11,315	14,140	28,280	280,483	388,592	161,408	550,000	
(上三川町)	(610)	(2,677)	(2,371)	(5,658)				(0)	

(単位：千円)

予算科目	5款 労働費			7款 商工費		
区分	産業技術学校費			卸売市場費		
負担方法	均等割 10%	生徒数割 90%	小計	真岡市 敷地課税差 額補填金及 び65%	4町均等割 35%	小計
真岡市	47	845	892	6,413		6,413
益子町	47	634	681		615	615
茂木町	47	212	259		615	615
市貝町	47	212	259		615	615
芳賀町	47	212	259		615	615
計	235	2,115	2,350	6,413	2,460	8,873
(上三川町)			(0)			(0)

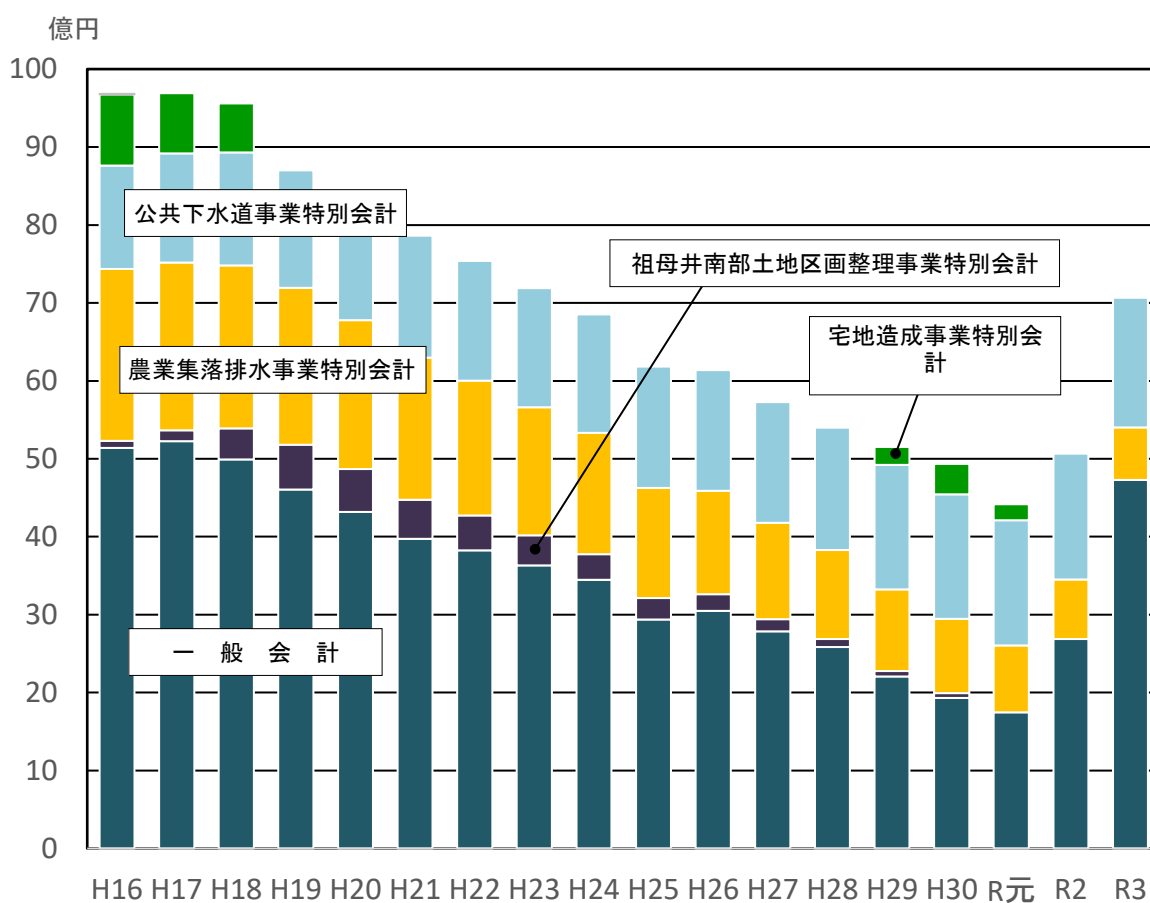
予算科目	9款 消防費										
区分	常備消防費				消防公債費				防災行政無線費(整備費)		
負担方法	均等割 10%	配置職員割 40%	人口割 50%	小計	均等割 10%	配置職員割 40%	人口割 50%	小計	均等割 50%	人口割 50%	小計
真岡市	35,693	358,716	507,246	901,655	6,488	65,205	92,202	163,895	457	1,302	1,759
益子町	35,693	88,790	140,671	265,154	6,488	16,139	25,569	48,196	457	361	818
茂木町	35,693	88,790	75,663	200,146	6,488	16,139	13,753	36,380	457	194	651
市貝町	35,693	88,790	72,734	197,217	6,488	16,139	13,221	35,848	457	187	644
芳賀町	35,693	88,790	96,034	220,517	6,488	16,139	17,456	40,083	457	247	704
計	178,465	713,876	892,348	1,784,689	32,440	129,761	162,201	324,402	2,285	2,291	4,576
(上三川町)				(0)				(0)			(0)

予算科目	9款 消防費		合計	前年度	増減	増減比
区分	消防公債費 (防災無線分)	分署用地 整備費				
負担方法	個別 整備費割 100%	建設地 市町負担 100%				
真岡市	5,508		1,638,173	1,448,255	189,918	13.1%
益子町	3,678		477,749	419,989	57,760	13.8%
茂木町	4,982		336,449	296,036	40,413	13.7%
市貝町	5,056		331,528	286,837	44,691	15.6%
芳賀町	3,777		388,870	330,622	58,248	17.6%
計	23,001	0	3,172,769	2,781,739	391,030	14.1%
(上三川町)	(0)		(10,061)	(6,704)	(3,357)	(50.1%)

## (2) 芳賀郡中部環境衛生事務組合

予算科目	5款 衛生費	前年度	増減	増減比
区分	ごみ処理費			
負担方法	事業費 ごみ実績割 100%			
益子町	39,873	40,572	△699	△1.7%
茂木町	28,893	29,143	△250	△0.9%
市貝町	25,848	25,755	93	0.4%
芳賀町	30,307	29,912	395	1.3%
計	124,921	125,382	△461	△0.4%

### 3 町債残高の推移（全会計）

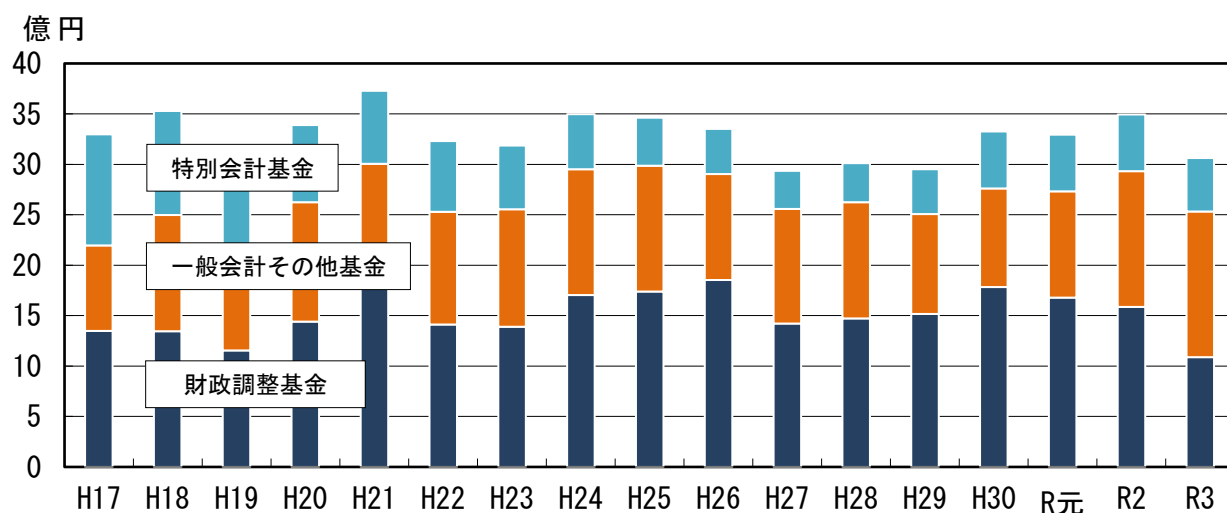


(単位：千円)

区 分	H29	H30	R元	R2	R3	増減 (R3-R2)
一般会計	2,205,944	1,930,094	1,747,993	2,686,633	4,729,591	2,042,958
農業集落排水事業 特別会計	1,047,455	954,034	858,822	765,636	672,050	△93,586
公共下水道事業 特別会計	1,595,901	1,597,493	1,604,647	1,612,608	1,664,785	52,177
宅地造成事業 特別会計	230,200	62,312	206,092	皆無	皆無	—
祖母井南部土地区画 整理事業特別会計	71,553	389,840	R元から一般会計に統合			
合 計	5,151,053	4,933,773	4,417,554	5,064,877	7,066,426	2,001,549

※R2以降は見込額になります。

#### 4 基金残高の推移（全会計）



(単位：千円)

区 分	H29	H30	R元	R2	R3	増減 (R3-R2)
財政調整基金	1,516,873	1,782,332	1,678,334	1,586,184	1,089,865	△ 496,319
そ の 他 一 般 会 計 基 金	989,667	978,150	1,055,462	1,247,174	1,442,679	195,505
教育施設等整備基金	277,259	277,401	277,517	477,562	467,562	△ 10,000
地域福祉基金	110,431	101,225	90,842	80,441	80,441	0
環境保全基金	213,085	213,179	213,237	213,260	213,260	0
奨学基金	108,428	109,158	110,154	110,154	110,154	0
土地開発基金	267,295	262,016	346,540	346,585	450,090	103,505
美術品等収集基金	12,169	14,171	16,172	18,172	20,172	2,000
東日本大震災復興基金	0	0	0	0	0	0
減債基金	0	0	0	0	100,000	100,000
そ の 他	1,000	1,000	1,000	1,000	1,000	0
特別会計基金	443,913	565,951	560,721	559,516	530,085	△ 29,431
国民健康保険 財政調整基金	169,187	289,154	309,655	309,655	309,654	△ 1
介護保険給付費 準備基金	98,414	86,158	68,927	59,624	58,982	△ 642
農業集落排水処理施設 維持管理基金	58,813	54,584	41,728	33,890	20,051	△ 13,839
芳賀工業団地排水 処理センター運営基金	75,986	70,531	64,064	58,999	44,051	△ 14,948
公共下水道事業基金	41,513	65,524	76,347	97,348	97,347	△ 1
そ の 他	0	0	0	0	0	0
合 計	2,950,453	3,326,433	3,294,517	3,392,874	3,062,629	△ 330,245

※R2以降は見込額になります。

## 5 歳入款別総括表（一般会計）

（単位：千円，％）

科 目	令和3年度		令和2年度		比 較	
	予算額	構成比	予算額	構成比	増 減	増減比
自 主 財 源	5,410,340	53.2	5,374,036	53.2	36,304	0.6
町 税	4,342,888	42.7	4,566,186	45.2	-223,298	-4.8
分担金及び負担金	46,457	0.5	38,370	0.4	8,087	21.0
使用料及び手数料	22,431	0.2	23,467	0.2	-1,036	-4.4
財 産 収 入	103,822	1.0	84,527	0.8	19,295	22.8
寄 附 金	2,001	0.0	1,001	0.0	1,000	99.9
繰 入 金	593,193	5.8	411,924	4.1	181,269	44.0
繰 越 金	150,000	1.5	150,000	1.5	0	0.0
諸 収 入	149,548	1.5	98,561	1.0	50,987	51.7
依 存 財 源	4,759,660	46.8	4,725,964	46.8	33,696	0.7
地 方 譲 与 税	119,490	1.2	136,690	1.4	-17,200	-12.5
利子割交付金	2,000	0.0	2,000	0.0	0	0.0
配当割交付金	6,000	0.1	6,000	0.1	0	0.0
株式譲渡所得割 交 付 金	5,000	0.0	5,000	0.0	0	0.0
法人事業税交付金	48,000	0.5	48,000	0.5	0	0.0
地方消費税交付金	573,000	5.6	681,000	6.7	-108,000	-15.8
ゴルフ場利用税 交 付 金	5,000	0.0	5,000	0.0	0	0.0
環境性能割交付金	40,000	0.4	40,000	0.4	0	0.0
地方特例交付金	20,000	0.2	20,000	0.2	0	0.0
地 方 交 付 税	20,002	0.2	20,002	0.2	0	0.0
交通安全対策 特 別 交 付 金	3,000	0.0	3,000	0.0	0	0.0
国 庫 支 出 金	1,675,396	16.5	1,472,236	14.6	203,160	13.7
県 支 出 金	843,872	8.3	955,336	9.5	-111,464	-11.6
町 債	1,398,900	13.8	1,331,700	13.2	67,200	5.0
歳 入 合 計	10,170,000	100.0	10,100,000	100.0	70,000	0.7



## 6 歳出目的別総括表（一般会計）

（単位：千円，％）

科 目	年 度	令和3年度		令和2年度		比 較	
		予算額	構成比	予算額	構成比	増 減	増減比
1 議 会 費		97,940	1.0	100,052	0.9	-2,112	-2.1
2 総 務 費		1,027,594	10.1	985,473	9.7	42,121	4.2
3 民 生 費		2,313,394	22.7	2,221,263	21.9	92,131	4.1
4 衛 生 費		510,762	5.0	484,489	4.7	26,273	5.4
5 労 働 費		319	0.0	337	0.0	-18	-5.3
6 農 林 水 産 業 費		667,393	6.6	624,077	6.1	43,316	6.9
7 商 工 費		323,797	3.2	238,728	2.3	85,069	35.6
8 土 木 費		3,526,854	34.7	3,698,009	36.6	-171,155	-4.6
9 消 防 費		342,937	3.4	322,682	3.1	20,255	6.2
10 教 育 費		979,892	9.6	1,013,000	10.0	-33,108	-3.2
11 災 害 復 旧 費		3	0.0	3	0.0	0	0.0
12 公 債 費		349,113	3.4	381,885	3.7	-32,772	-8.5
13 諸 支 出 金		2	0.0	2	0.0	0	0.0
14 予 備 費		30,000	0.3	30,000	0.2	0	0.0
歳出合計		10,170,000	100.0	10,100,000	100.0	70,000	0.7

## 7 歳出性質別内訳（一般会計）

（単位：千円，％）

科 目	年 度	令和3年度		令和2年度		比 較	
		予算額	構成比	予算額	構成比	増減額	増減比
1	人 件 費	1,631,606	16.0	1,602,610	15.9	28,996	1.8
2	物 件 費	1,448,346	14.2	1,414,972	14.0	33,374	2.3
3	維 持 補 修 費	15,419	0.2	22,384	0.2	-6,965	-31.1
4	扶 助 費	720,888	7.1	730,451	7.2	-9,563	-1.3
5	補 助 費 等	1,859,537	18.3	1,816,299	18.0	43,238	2.3
6	普通建設事業費	3,349,511	32.9	3,439,090	34.0	-89,579	-2.6
7	災害復旧事業費	3	0.0	3	0.0	0	0.0
8	公 債 費	349,113	3.4	381,885	3.8	-32,772	-8.5
9	積 立 金	5,535	0.1	6,429	0.1	-894	-13.9
10	貸 付 金	130,300	1.3	80,300	0.8	50,000	62.2
11	繰 出 金	577,722	5.7	575,577	5.7	2,145	0.3
12	投資及び出資金	52,020	0.5	0	0.0	52,020	皆増
13	予 備 費	30,000	0.3	30,000	0.3	0	0.0
歳 出 合 計		10,170,000	100.0	10,100,000	100.0	70,000	0.7
区 分	義務的経費	6,024,909	59.2	5,968,601	59.1	56,308	0.9
	投資的経費	3,349,514	32.9	3,439,093	34.0	-89,579	-2.6
	その他の経費	795,577	7.9	692,306	6.9	103,271	14.9

## 8 人件費内訳（一般会計）

（単位：千円）

科目	年度	令和3年度		令和2年度		対前年度 増減額	対前年度 増減比
		予算額	構成比	予算額	構成比		
1	議員・委員等報酬手当	253,832	15.5%	259,670	16.2%	△5,838	△2.2%
2	特別職給与	31,934	2.0%	32,071	2.0%	△137	△0.4%
3	給料	594,751	36.4%	573,808	35.8%	20,943	3.6%
4	扶養手当	13,400	0.8%	13,509	0.9%	△109	△0.8%
5	時間外勤務手当	65,453	4.0%	61,923	3.9%	3,530	5.7%
6	管理職手当	11,508	0.7%	11,508	0.7%	0	0.0%
7	特殊勤務手当	18	0.0%	18	0.0%	0	0.0%
8	宿日直手当	564	0.0%	564	0.0%	0	0.0%
9	通勤手当	19,485	1.2%	20,825	1.3%	△1,340	△6.4%
10	期末勤勉手当	273,654	16.8%	267,560	16.7%	6,094	2.3%
11	住居手当	8,030	0.5%	7,826	0.5%	204	2.6%
12	管理職員特別勤務手当	480	0.0%	480	0.0%	0	0.0%
13	共済組合納付金	242,636	14.9%	239,445	14.9%	3,191	1.3%
14	退職手当組合納付金	113,627	7.0%	111,160	6.9%	2,467	2.2%
15	公務災害補償組合納付金	962	0.1%	971	0.1%	△9	△0.9%
16	その他	1,272	0.1%	1,272	0.1%	0	0.0%
	合計	1,631,606	100.0%	1,602,610	100.0%	28,996	1.8%

## 9 款別節別内訳表（一般会計）

款 節	1 議会費	2 総務費	3 民生費	4 衛生費	5 労働費	6 農 林 水産業費	7 商工費	8 土木費	9 消防費
1 報酬	43,440	15,313	38,240	11,532		15,353	3,474	7,276	10,600
2 給料	9,283	203,306	106,864	50,153		36,781	16,053	83,354	7,187
3 職員手当等	18,770	130,193	66,700	31,079		24,065	11,457	53,045	4,520
4 共済費	17,292	103,692	35,050	15,019		12,429	5,143	24,329	2,457
7 報償費	50	10,853	6,078	19,212		208		261	703
8 旅費	1,087	3,459	3,225	880		1,336	1,076	2,033	7,598
9 交際費	300	1,400				100			30
10 需用費	1,748	58,120	24,557	9,420		8,687	236	7,358	7,868
11 役務費	682	29,264	1,398	3,746		1,338	38	731	679
12 委託料	541	156,756	100,515	142,803		32,117	62,120	807,594	12,134
13 使用料及び 賃借料	1,766	72,224	3,219	828	60	221	3,499	4,659	723
14 工事請負費		24,839	122,497	110		61,100	40,159	1,091,485	8,300
15 原材料費								8,173	
16 公有財産 購入費								29,867	
17 備品購入費	10	11,499	6,113	132		286	2,648	157,000	1,059
18 負担金補助 及び交付金	2,971	175,788	738,780	220,741	259	360,560	47,894	585,370	278,823
19 扶助費			699,948	4,807					
20 貸付金				300			130,000		
21 補償補填 及び賠償金								512,200	
22 償還金利息 及び割引料		20,000	54			23			
23 投資及び出資 金								52,020	
24 積立金		5,535							
25 寄附金									
26 公課費		624						51	256
27 繰出金		4,729	360,156			112,789		100,048	
28 予備費									
合 計	97,940	1,027,594	2,313,394	510,762	319	667,393	323,797	3,526,854	342,937
構成比(%)	1.0%	10.1%	22.7%	5.0%	0.0%	6.6%	3.2%	34.7%	3.4%

(単位：千円)

1 0 教育費	1 1 災 害 復 旧 費	1 2 公 債 費	1 3 諸支出金	1 4 予 備 費	合 計	構 成 比	令和 2 年度	対前年度 増 減 額	対前年度 増 減 比
94,657					239,885	2.4%	245,515	△5,630	△2.3%
104,450					617,431	6.1%	596,488	20,943	3.5%
75,464					415,293	4.1%	406,092	9,201	2.3%
28,187					243,598	2.4%	240,416	3,182	1.3%
15,595					52,960	0.5%	51,125	1,835	3.6%
6,542					27,236	0.3%	28,448	△1,212	△4.3%
150					1,980	0.0%	1,980	0	0.0%
126,627					244,621	2.4%	273,157	△28,536	△10.4%
6,469					44,345	0.4%	43,620	725	1.7%
353,476	1				1,668,057	16.4%	2,133,962	△465,905	△21.8%
44,908					132,107	1.3%	128,721	3,386	2.6%
24,114	2				1,372,606	13.5%	839,799	532,807	63.4%
					8,173	0.1%	6,798	1,375	20.2%
			2		29,869	0.3%	66,602	△36,733	△55.2%
32,352					211,099	2.1%	102,865	108,234	105.2%
58,426					2,469,612	24.3%	2,439,689	29,923	1.2%
8,380					713,135	7.0%	723,137	△10,002	△1.4%
					130,300	1.3%	80,300	50,000	62.3%
					512,200	5.0%	670,500	△158,300	△23.6%
		349,113			369,190	3.6%	407,562	△38,372	△9.4%
					52,020	0.5%	0	52,020	-
					5,535	0.0%	6,429	△894	△13.9%
					0		0	0	-
95					1,026	0.0%	1,218	△192	△15.8%
					577,722	5.7%	575,577	2,145	0.4%
				30,000	30,000	0.3%	30,000	0	0.0%
979,892	3	349,113	2	30,000	10,170,000	100.0%	10,100,000	70,000	0.7%
9.6%	0.0%	3.4%	0.0%	0.3%	100.0%				

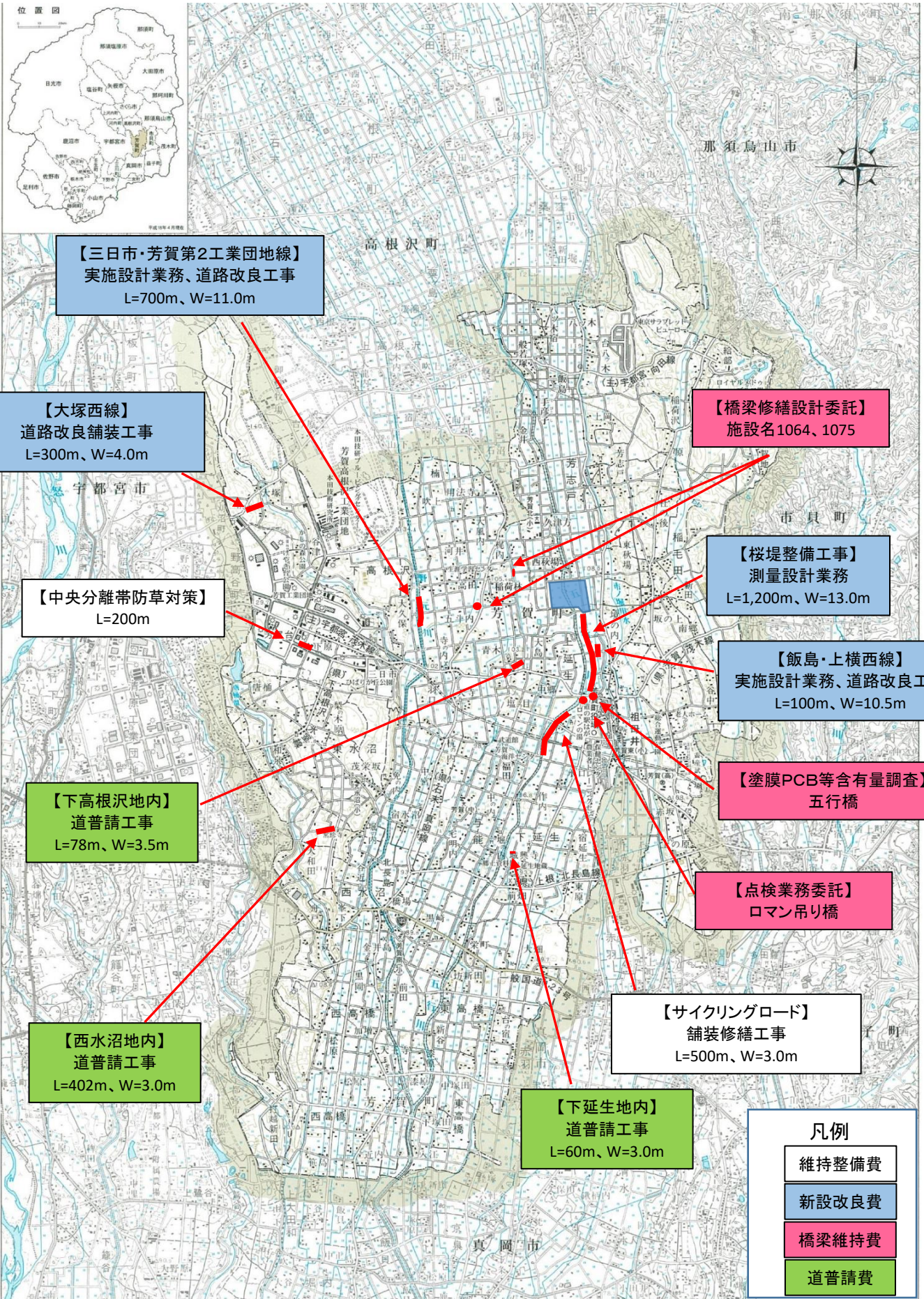
10 歳入項目説明表（一般会計）

項 目		内 容	収入時期
町	町 民 税 (個 人)	・所得割 655,434千円	6月 8月 10月 12月
		・均等割 27,269千円	
		計 682,703千円	
	町 民 税 (法 人)	・法人税割 221,271千円	毎月、法人 決算時及び 予定納税期
		・均等割 73,172千円	
		計 294,443千円	
	固定資産税	・土地 529,055千円	5月 7月 9月 11月
		・家屋 1,241,715千円	
・償却資産 1,226,464千円			
	計 2,997,234千円		
軽自動車税	・種別割 56,917千円	5月	
	・環境性能割 (R元年10月～) 2,000千円		
町たばこ税	・1,347,599本×6.122円×6ヵ月 (4～9月)	毎月	
	・1,259,158本×6.552円×6ヵ月 (10月～3月)		
	計 99,000千円		
都市計画税	・課税標準額 (市街化区域内の土地・家屋) 442 ㈬	5月 7月 9月 11月	
	計 181,957千円		
入湯税	・課税対象見込数 5,250人×80円×12ヵ月	毎月	
	計 5,040千円		
地 方 譲 与 税	地方揮発油 譲与税	・地方揮発油税の収入額に相当する額を地方揮発油譲与税とする。 ・地方揮発油譲与税の42/100に相当する額のうち、1/2を市町村道の延長、1/2を市町村道の面積で按分して譲与される。	6月 11月 3月
	自動車重量 譲与税	・自動車重量税の収入額の407/1,000を自動車重量譲与税とする。 ・自動車重量譲与税の1/2を市町村道の延長、1/2を市町村道の面積で按分して譲与される。	6月 11月 3月
	森林環境 譲与税	・市町村譲与額の5/10に相当する額を各市町村の区域内に存する私有林人工林の面積で、市町村譲与額の2/10に相当する額を各市町村の林業就業者数で、市町村譲与額の3/10に相当する額を各市町村の人口按分して譲与される。	9月 3月

項 目	内 容	収入時期	
利子割交付金	<ul style="list-style-type: none"> <li>・県に納入された利子割相当額の、594/1,000相当額を利子割交付金の総額とする。</li> <li>・県内の市町村に係る個人県民税の収入決算額の計に対する割合（前年度以前3年度分の平均）で按分され交付される。</li> </ul>	8月 12月 3月	
配当割交付金	<ul style="list-style-type: none"> <li>・県に納入された配当割相当額の、594/1,000相当額を配当割交付金の総額とする。</li> <li>・県内の市町村に係る個人県民税の収入決算額の計に対する割合（前年度以前3年度分の平均）で按分され交付される。</li> </ul>	8月 12月 3月	
株式等譲渡所得割交付金	<ul style="list-style-type: none"> <li>・県に納入された株式譲渡取得割相当額の、594/1,000相当額を株式譲渡所得割交付金の総額とする。</li> <li>・県内の市町村に係る個人県民税の収入決算額の計に対する割合（前年度以前3年度分の平均）で按分され交付される。</li> </ul>	3月	
法人事業税交付金	<ul style="list-style-type: none"> <li>・県に納入された法人事業税額の、5.4/100相当額を県内の各市町村従業員数で按分され交付される。</li> </ul>	5月 8月 11月 2月	
地方消費税交付金	<ul style="list-style-type: none"> <li>・都道府県間で精算（再配分）した後の地方消費税相当額について、1/2を各市町村ごとの「人口(国勢調査)」と「従業員数(事業所・企業統計)」を1/2ずつの割合で按分され交付される。</li> <li>・消費税率8%、10%時の引き上げ分については人口の割合で按分交付され、社会保障財源とすることとされている。</li> </ul>	6月 9月 12月 3月	
ゴルフ場利用税交付金	<ul style="list-style-type: none"> <li>・県に納付されたゴルフ場利用税収入額の7/10を、ゴルフ場利用税を納入したゴルフ場所在の市町村に交付される。</li> </ul>	8月 12月 3月	
環境性能割交付金	<p>【R元年10月～】</p> <ul style="list-style-type: none"> <li>・県に納付された自動車税環境性能割相当額の、470/1,000相当額を市町村が管理する道路の延長・面積で按分して交付される。</li> </ul>	3月	
地方特例交付金	<ul style="list-style-type: none"> <li>・住民税における住宅借入金等特別控除の実施に伴う地方公共団体の減収を補てんするために住宅借入金等控除見込額を基礎に算定し、交付される。</li> </ul>	4月 9月	
地方交付税	普通交付税	<ul style="list-style-type: none"> <li>・基準財政収入額から基準財政需要額を差し引いた額が負の数値となる場合に、標準的な水準の行政を行うために必要な財源として交付される。</li> </ul>	4月 6月 9月 11月
	特別交付税	<ul style="list-style-type: none"> <li>・基準財政需要額または基準財政収入額の算定に際し、反映されなかった特別の財政需要に対して交付される。</li> </ul>	12月 3月
交通安全対策特別交付金	<ul style="list-style-type: none"> <li>・地方公共団体が必要な道路交通安全施設の設置及び管理費用に充てるため交付される交付金で、その原資は交通違反で納付される反則金である。</li> </ul>	9月 3月	



# 令和3年度 道路等工事予定箇所図



平成18年9月 芳賀町役場 栃木県芳賀郡芳賀町大字祖母井1020  
☎321-3392 ☎028-677-1111

1 : 50,000  
0 500 1000 2000m

東京都板橋区身延3丁目15-22 ☎03(3967)1781(代) (株)中央ジオマテックス



