

平成28年度
芳賀町予算附属書

目次

1	予算総額	1
2	広域行政及び一部事務組合関係負担金市町按分表	2
3	町債残高の推移（全会計）	4
4	基金残高の推移（全会計）	5
5	歳入款別総括表（一般会計）	6
6	歳出目的別総括表（一般会計）	7
7	歳出性質別内訳（一般会計）	8
8	人件費内訳（一般会計）	9
9	款別節別内訳表（一般会計）	10
10	歳入項目説明表（一般会計）	12
11	道路事業位置図	14

1 予算総額

(単位：千円)

会 計 名		平成28年度	平成27年度	増 減	増減比
一 般 会 計		7,707,000	7,777,000	△70,000	△0.9%
特 別 会 計	国民健康保険特別会計	2,256,000	2,186,000	70,000	3.2%
	農業集落排水事業特別会計	186,300	177,000	9,300	5.3%
	芳賀工業団地排水処理 センター特別会計	86,600	152,000	△65,400	△43.0%
	介護保険特別会計 (保険事業勘定)	1,327,700	1,258,000	69,700	5.5%
	(介護サービス事業勘定)	11,100	10,000	1,100	11.0%
	公共下水道事業特別会計	298,300	254,000	44,300	17.4%
	祖母井南部土地区画整理 事業特別会計	63,000	98,000	△35,000	△35.7%
	宅地造成事業特別会計	72,700	15,000	57,700	384.7%
	後期高齢者医療特別会計	141,000	138,000	3,000	2.2%
	小 計	4,442,700	4,288,000	154,700	3.6%
総 合 計		12,149,700	12,065,000	84,700	0.7%

2 広域行政及び一部事務組合関係負担金市町按分表

(1) 芳賀地区広域行政事務組合

(単位：千円)

予算科目	2款 総務費								
	議会総務費			市町職員研修費			市町職員採用試験費		
	均等割 10%	人口割 90%	小計	均等割 10%	職員割 90%	小計	均等割 10%	職員割 90%	小計
真岡市	2,555	64,228	66,783	53	1,072	1,125	14	287	301
益子町	2,555	18,636	21,191	53	350	403	14	94	108
茂木町	2,555	10,700	13,255	53	317	370	14	85	99
市貝町	2,555	9,292	11,847	53	266	319	14	71	85
芳賀町	2,555	12,142	14,697	53	369	422	14	99	113
計	12,775	114,998	127,773	265	2,374	2,639	70	636	706
(上三川町)	(143)	(1,375)	(1,518)	(53)	(503)	(556)	(14)	(135)	(149)

予算科目	4款 衛生費									
	救急医療対策事業費									
	病院群輪番制運営費			病院群輪番制設備費			小児救急拠点病院運営費			計
負担方法	真岡市 10,300千円+50%	4町 均等割 50%	小計	真岡市 50%	4町 均等割 50%	小計	真岡市 50%	4町 均等割 50%	小計	
真岡市	20,672		20,672			0	2,998		2,998	23,670
益子町		2,593	2,593			0		749	749	3,342
茂木町		2,593	2,593			0		749	749	3,342
市貝町		2,593	2,593			0		749	749	3,342
芳賀町		2,593	2,593			0		749	749	3,342
計	20,672	10,372	31,044	0	0	0	2,998	2,996	5,994	37,038
(上三川町)			(0)			(0)			(0)	(0)

予算科目	4款 衛生費								
	斎場運営費				し尿処理費	ごみ処理施設費			小計
	均等割 10%	人口割 40%	件数割 50%	小計	し尿処理量割 100%	ごみ処理施設費 ごみ量割 100%	公債費 ごみ量割 100%		
真岡市	434	4,856	5,431	10,721	82,102	312,219	40,707	352,926	
益子町	434	1,409	1,771	3,614	41,635	66,860	8,717	75,577	
茂木町	434	809	1,444	2,687	24,598	37,079	4,835	41,914	
市貝町	434	702	854	1,990	25,935	32,775	4,273	37,048	
芳賀町	434	918	1,363	2,715	35,002	41,501	5,411	46,912	
計	2,170	8,694	10,863	21,727	209,272	490,434	63,943	554,377	
(上三川町)	(479)	(2,046)	(1,837)	(4,362)				(0)	

(単位：千円)

予算科目	5款 労働費			7款 商工費		
区分	産業技術学校費			卸売市場費		
負担方法	均等割 10%	生徒数割 90%	小計	真岡市 敷地課税差 額補填金及 び65%	4町均等割 35%	小計
真岡市	48	597	645	6,490		6,490
益子町	48	994	1,042		625	625
茂木町	48	199	247		625	625
市貝町	48	398	446		625	625
芳賀町	48	0	48		625	625
計	240	2,188	2,428	6,490	2,500	8,990
(上三川町)			(0)			(0)

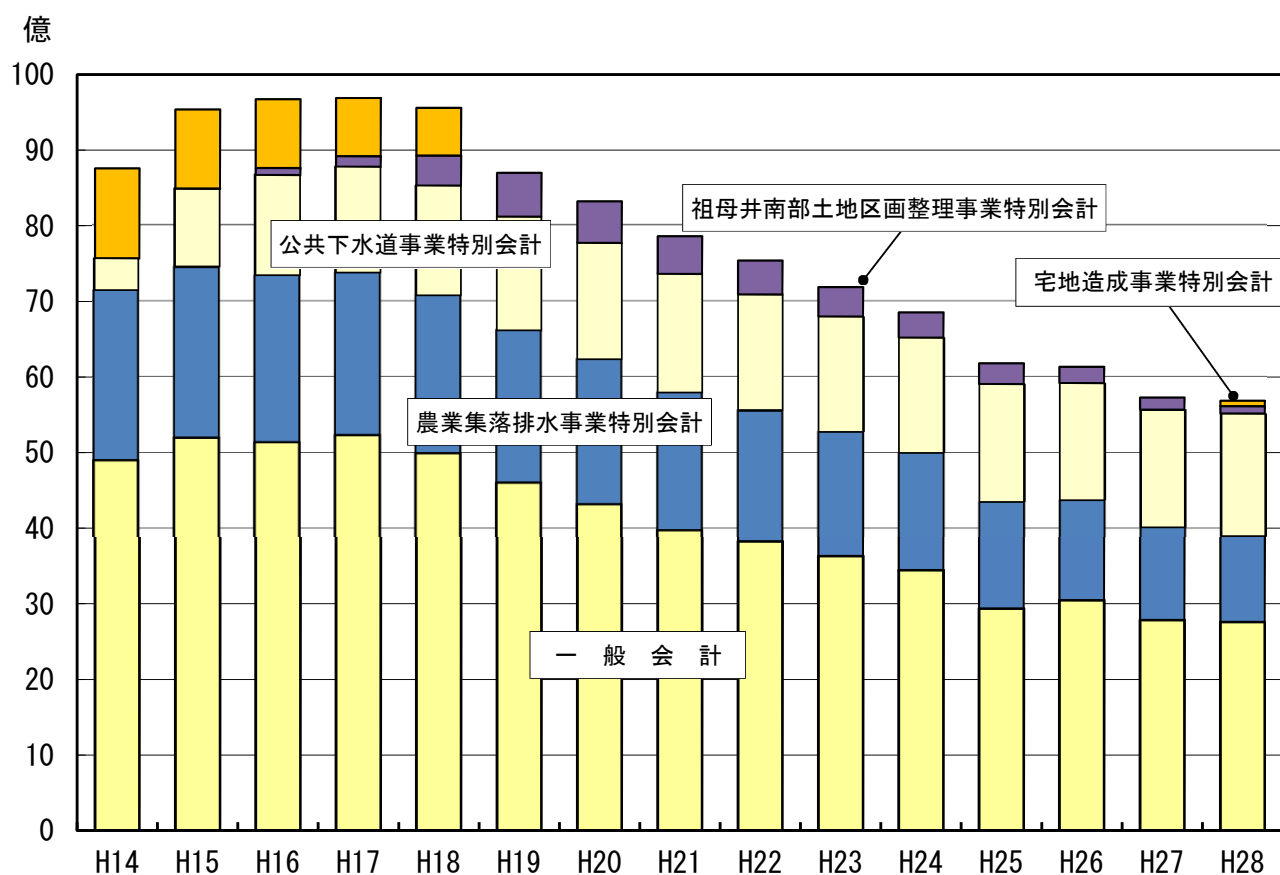
予算科目	9款 消防費										
区分	常備消防費				消防公債費				防災行政無線費(整備費)		
負担方法	均等割 10%	配置職員割 40%	人口割 50%	小計	均等割 10%	配置職員割 40%	人口割 50%	小計	均等割 50%	人口割 50%	小計
真岡市	30,795	312,592	429,985	773,372	2,656	26,961	37,086	66,703	491	1,371	1,862
益子町	30,795	74,280	124,766	229,841	2,656	6,407	10,761	19,824	491	398	889
茂木町	30,795	80,469	71,632	182,896	2,656	6,940	6,178	15,774	491	229	720
市貝町	30,795	74,280	62,209	167,284	2,656	6,407	5,366	14,429	491	198	689
芳賀町	30,795	74,280	81,285	186,360	2,656	6,407	7,011	16,074	491	259	750
計	153,975	615,901	769,877	1,539,753	13,280	53,122	66,402	132,804	2,455	2,455	4,910
(上三川町)				(0)				(0)			(0)

予算科目	9款 消防費		合計	前年度	増減	増減比
区分	消防公債費 (防災無線分)					
負担方法	個別整備費割 100%					
真岡市	497	1,387,197	1,451,154	△ 63,957	△4.4%	
益子町	332	398,423	409,695	△ 11,272	△2.8%	
茂木町	450	286,977	387,501	△ 100,524	△25.9%	
市貝町	457	264,496	262,836	1,660	0.6%	
芳賀町	341	307,401	304,333	3,068	1.0%	
計	2,077	2,644,494	2,815,519	△ 171,025	△6.1%	
(上三川町)	(0)	(6,585)	(7,854)	(△1,269)	(△16.2%)	

(2) 芳賀郡中部環境衛生事務組合

予算科目	5款 衛生費	前年度	増減	増減比
区分	ごみ処理費			
負担方法	事業費			
	ごみ実績割 100%			
益子町	86,425	74,732	11,693	15.6%
茂木町	48,532	41,813	6,719	16.1%
市貝町	41,530	38,739	2,791	7.2%
芳賀町	52,331	45,122	7,209	16.0%
計	228,818	200,406	28,412	14.2%

3 町債残高の推移（全会計）

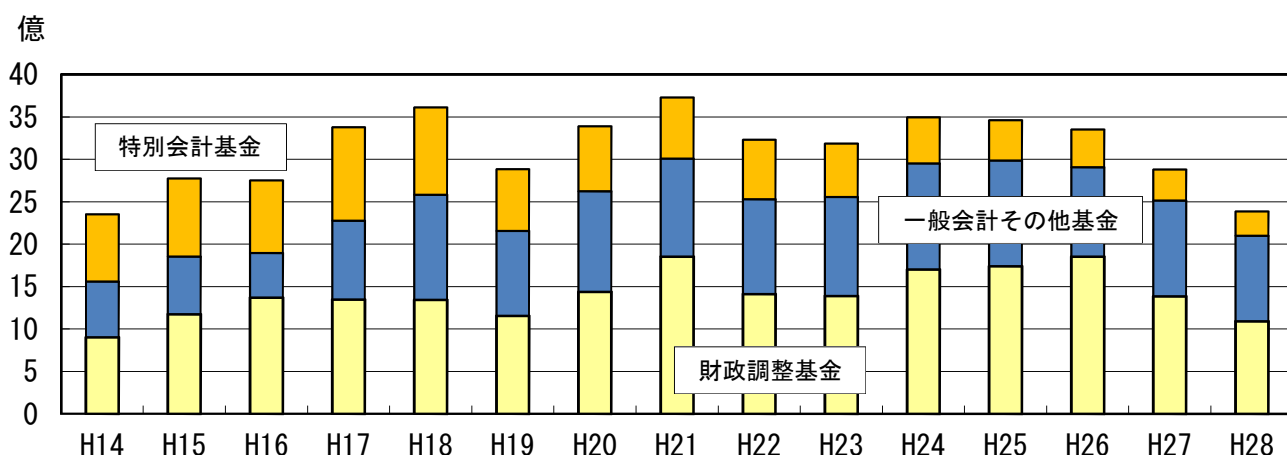


(単位：千円)

区 分	H24	H25	H26	H27	H28	増減 (H28-H27)
一 般 会 計	3,446,688	2,939,669	3,048,225	2,784,474	2,762,387	△22,087
農 業 集 落 排 水 事 業 特 別 会 計	1,552,654	1,412,600	1,324,345	1,233,999	1,141,502	△92,497
公 共 下 水 道 事 業 特 別 会 計	1,522,812	1,555,214	1,546,949	1,550,015	1,611,641	61,626
祖 母 井 南 部 土 地 区 画 整 理 事 業 特 別 会 計	331,362	273,911	216,307	158,548	100,631	△57,917
宅 地 造 成 事 業 特 別 会 計					71,400	71,400
合 計	6,853,516	6,181,394	6,135,826	5,727,036	5,687,561	△39,475

※H27以降は見込額

4 基金残高の推移（全会計）



(単位：千円)

区 分	H24	H25	H26	H27	H28	増減 (H28-H27)
財政調整基金	1,704,829	1,739,316	1,855,006	1,386,977	1,091,088	△295,889
そ の 他 一 般 会 計 基 金	1,245,530	1,245,763	1,050,107	1,125,995	1,006,523	△119,472
教育施設等整備基金	435,715	414,018	335,271	246,291	227,128	△19,163
地域福祉基金	153,424	145,347	137,245	128,848	119,872	△8,976
環境保全基金	210,760	211,415	212,061	212,710	213,277	567
奨学基金	101,892	103,112	105,235	106,088	106,091	3
土地開発基金	245,741	246,460	247,170	418,900	326,995	△91,905
美術品等収集基金	12,120	12,123	12,125	12,158	12,160	2
東日本大震災復興基金	84,678	112,288	0	0	0	0
そ の 他	1,200	1,000	1,000	1,000	1,000	0
特別会計基金	534,089	476,469	446,633	367,978	287,757	△80,221
国民健康保険 財政調整基金	217	217	15,331	29,054	29,053	△1
介護保険給付費 準備基金	86,847	114,360	118,874	129,327	99,507	△29,820
農業集落排水処理施設 維持管理基金	93,964	94,259	97,756	98,225	83,476	△14,749
芳賀工業団地排水 処理センター運営基金	314,977	245,389	203,139	99,639	63,789	△35,850
公共下水道事業基金	38,084	22,244	11,533	11,733	11,932	199
そ の 他	0	0	0	0	0	0
合 計	3,484,448	3,461,548	3,351,746	2,880,950	2,385,368	△495,582

※H27以降は見込額

5 歳入款別総括表（一般会計）

（単位：千円）

款 別	年 度	平成28年度		平成27年度		対前年度 増減額	対前年度 増減比
		予 算 額	構成比	予算額	構成比		
1	町 税	4,441,714	57.6%	4,375,352	56.3%	66,362	1.5%
2	地 方 譲 与 税	128,224	1.7%	130,000	1.7%	△1,776	△1.4%
3	利 子 割 交 付 金	2,700	0.0%	3,700	0.0%	△1,000	△27.0%
4	配 当 割 交 付 金	2,900	0.0%	1,100	0.0%	1,800	163.6%
5	株式等譲渡所得割交付金	300	0.0%	300	0.0%	0	0.0%
6	地 方 消 費 税 交 付 金	530,000	6.9%	505,500	6.5%	24,500	4.8%
7	ゴルフ場利用税交付金	6,000	0.1%	3,900	0.1%	2,100	53.8%
8	自動車取得税交付金	20,000	0.3%	15,000	0.2%	5,000	33.3%
9	地 方 特 例 交 付 金	9,333	0.1%	10,000	0.1%	△667	△6.7%
10	地 方 交 付 税	20,002	0.3%	20,002	0.3%	0	0.0%
11	交通安全対策特別交付金	3,602	0.0%	3,770	0.0%	△168	△4.5%
12	分担金及び負担金	51,033	0.7%	68,271	0.9%	△17,238	△25.2%
13	使用料及び手数料	22,710	0.3%	21,124	0.3%	1,586	7.5%
14	国 庫 支 出 金	742,027	9.6%	762,060	9.8%	△20,033	△2.6%
15	県 支 出 金	728,346	9.5%	669,402	8.6%	58,944	8.8%
16	財 産 収 入	31,313	0.4%	30,610	0.4%	703	2.3%
17	寄 附 金	501	0.0%	301	0.0%	200	66.4%
18	繰 入 金	329,804	4.3%	749,144	9.6%	△419,340	△56.0%
19	繰 越 金	150,000	1.9%	150,000	1.9%	0	0.0%
20	諸 収 入	103,491	1.3%	98,464	1.3%	5,027	5.1%
21	町 債	383,000	5.0%	159,000	2.0%	224,000	140.9%
歳 入 合 計		7,707,000	100.0%	7,777,000	100.0%	△70,000	△0.9%
自 主 財 源		5,130,566	66.6%	5,493,266	70.6%	△362,700	△6.6%
依 存 財 源		2,576,434	33.4%	2,283,734	29.4%	292,700	12.8%

6 歳出目的別総括表（一般会計）

（単位：千円）

款 別	年 度	平成28年度		平成27年度		対前年度 増減額	対前年度 増減比
		予 算 額	構 成 比	予 算 額	構 成 比		
1	議 会 費	127,860	1.7%	118,866	1.5%	8,994	7.6%
2	総 務 費	1,208,193	15.7%	1,136,920	14.6%	71,273	6.3%
3	民 生 費	2,176,414	28.2%	2,065,499	26.6%	110,915	5.4%
4	衛 生 費	573,582	7.4%	754,732	9.7%	△181,150	△24.0%
5	労 働 費	48	0.0%	106	0.0%	△58	△54.7%
6	農 林 水 産 業 費	721,078	9.4%	650,706	8.4%	70,372	10.8%
7	商 工 費	277,259	3.6%	289,758	3.7%	△12,499	△4.3%
8	土 木 費	1,011,973	13.1%	1,152,983	14.8%	△141,010	△12.2%
9	消 防 費	276,128	3.6%	320,661	4.1%	△44,533	△13.9%
10	教 育 費	855,112	11.1%	806,244	10.4%	48,868	6.1%
11	災 害 復 旧 費	3	0.0%	2	0.0%	1	50.0%
12	公 債 費	449,348	5.8%	450,521	5.8%	△1,173	△0.3%
13	諸 支 出 金	2	0.0%	2	0.0%	0	0.0%
14	予 備 費	30,000	0.4%	30,000	0.4%	0	0.0%
歳 出 合 計		7,707,000	100.0%	7,777,000	100.0%	△70,000	△0.9%

7 歳出性質別内訳（一般会計）

（単位：千円）

性質別	年 度	平成28年度		平成27年度		対前年度 増減額	対前年度 増減比
		予 算 額	構成比	予 算 額	構成比		
1	人 件 費	1,590,551	20.6%	1,596,034	20.5%	△5,483	△0.3%
2	物 件 費	1,374,312	17.8%	1,452,077	18.7%	△77,765	△5.4%
3	維 持 補 修 費	34,917	0.5%	34,074	0.4%	843	2.5%
4	扶 助 費	635,973	8.3%	629,289	8.1%	6,684	1.1%
5	補 助 費 等	1,614,355	20.9%	1,792,188	23.1%	△177,833	△9.9%
6	普 通 建 設 事 業 費	1,260,640	16.4%	1,075,056	13.8%	185,584	17.3%
7	災 害 復 旧 事 業 費	3	0.0%	2	0.0%	1	50.0%
8	公 債 費	449,348	5.8%	450,521	5.8%	△1,173	△0.3%
9	積 立 金	6,340	0.1%	5,951	0.1%	389	6.5%
10	貸 付 金	80,300	1.0%	80,300	1.0%	0	0.0%
11	繰 出 金	630,261	8.2%	631,508	8.1%	△1,247	△0.2%
12	投 資 及 び 出 資 金	0	0.0%	0	0.0%	0	-
13	予 備 費	30,000	0.4%	30,000	0.4%	0	0.0%
合 計		7,707,000	100.0%	7,777,000	100.0%	△70,000	△0.9%
義 務 的 経 費		5,699,456	73.9%	5,954,183	76.6%	△254,727	△4.3%
投 資 的 経 費		1,260,643	16.4%	1,075,058	13.8%	185,585	17.3%
そ の 他 の 経 費		746,901	9.7%	747,759	9.6%	△858	△0.1%

8 人件費内訳（一般会計）

（単位：千円）

科 目	年 度	平成28年度		平成27年度		対前年度 増減額	対前年度 増減比
		予 算 額	構 成 比	予 算 額	構 成 比		
1	議員・委員等報酬手当	198,229	12.5%	194,600	12.2%	3,629	1.9%
2	特別職給与	22,388	1.4%	22,212	1.4%	176	0.8%
3	給料	621,781	39.1%	623,141	39.0%	△1,360	△0.2%
4	扶養手当	13,279	0.8%	13,596	0.9%	△317	△2.3%
5	時間外勤務手当	65,667	4.1%	49,105	3.1%	16,562	33.7%
6	管理職手当	11,784	0.7%	11,073	0.7%	711	6.4%
7	特殊勤務手当	18	0.0%	29	0.0%	△11	△37.9%
8	宿日直手当	538	0.0%	538	0.0%	0	0.0%
9	通勤手当	17,362	1.1%	16,020	1.0%	1,342	8.4%
10	期末勤勉手当	256,103	16.1%	249,588	15.6%	6,515	2.6%
11	住居手当	6,085	0.4%	7,334	0.5%	△1,249	△17.0%
12	児童・こども手当	6,244	0.4%	6,247	0.4%	△3	△0.0%
13	管理職員特別勤務手当	480	0.0%	478	0.0%	2	0.4%
14	共済組合納付金	229,815	14.5%	256,968	16.1%	△27,153	△10.6%
15	退職手当組合納付金	138,417	8.7%	142,701	8.9%	△4,284	△3.0%
16	公務災害補償組合納付金	1,073	0.1%	1,100	0.1%	△27	△2.5%
17	その他	1,288	0.1%	1,304	0.1%	△16	△1.2%
	合 計	1,590,551	100.0%	1,596,034	100.0%	△5,483	△0.3%

9 款別節別内訳表（一般会計）

節	款									
	1 議会費	2 総務費	3 民生費	4 衛生費	5 労働費	6 農 林 水 産 業 費	7 商工費	8 土木費	9 消防費	
1 報 酬	43,440	11,261	29,419	7,443		8,196	600	2,580	10,437	
2 給 料	10,985	204,413	118,587	68,538		32,900	20,558	72,135	7,827	
3 職員手当等	18,994	127,408	61,117	40,667		18,560	10,672	40,016	6,786	
4 共 済 費	20,361	82,734	36,144	21,153		10,115	5,836	21,090	3,064	
7 賃 金		5,580	1,684	1,596				60		
8 報 償 費	50	5,396	13,779	13,003		1,004	7	617	774	
9 旅 費	640	1,994	2,336	465		966	431	739	7,760	
10 交 際 費	300	1,200				50			30	
11 需 用 費	1,163	55,925	25,112	5,881		9,023	1,784	5,243	8,138	
12 役 務 費	670	28,353	2,010	1,571		240	37	781	700	
13 委 託 料	2,966	192,899	63,379	127,733		33,291	27,050	398,817	5,075	
14 使 用 料 及 び 賃 借 料	1,352	79,500	2,625	4,871		460	3,499	1,930	804	
15 工 事 請 負 費	24,036	199,048	3,188			15,360	35,834	261,381	6,949	
16 原 材 料 費								5,850		
17 公 有 財 産 購 入 費						800		6,070		
18 備 品 購 入 費		6,151	2,426	263		3,976	3,330	1,550	579	
19 負 担 金 補 助 及 び 交 付 金	2,903	175,661	822,450	275,930	48	441,901	87,621	29,475	216,975	
20 扶 助 費			623,995	4,168						
21 貸 付 金				300			80,000			
22 補 償 補 填 及 び 賠 償 金								25,000		
23 償 還 金 利 子 及 び 割 引 料		20,000	15			24,587				
25 積 立 金		6,340								
27 公 課 費		454						51	230	
28 繰 出 金		3,876	368,148			119,649		138,588		
29 予 備 費										
合 計	127,860	1,208,193	2,176,414	573,582	48	721,078	277,259	1,011,973	276,128	
構 成 比 (%)	1.7%	15.7%	28.2%	7.4%	0.0%	9.4%	3.6%	13.1%	3.6%	

(単位：千円)

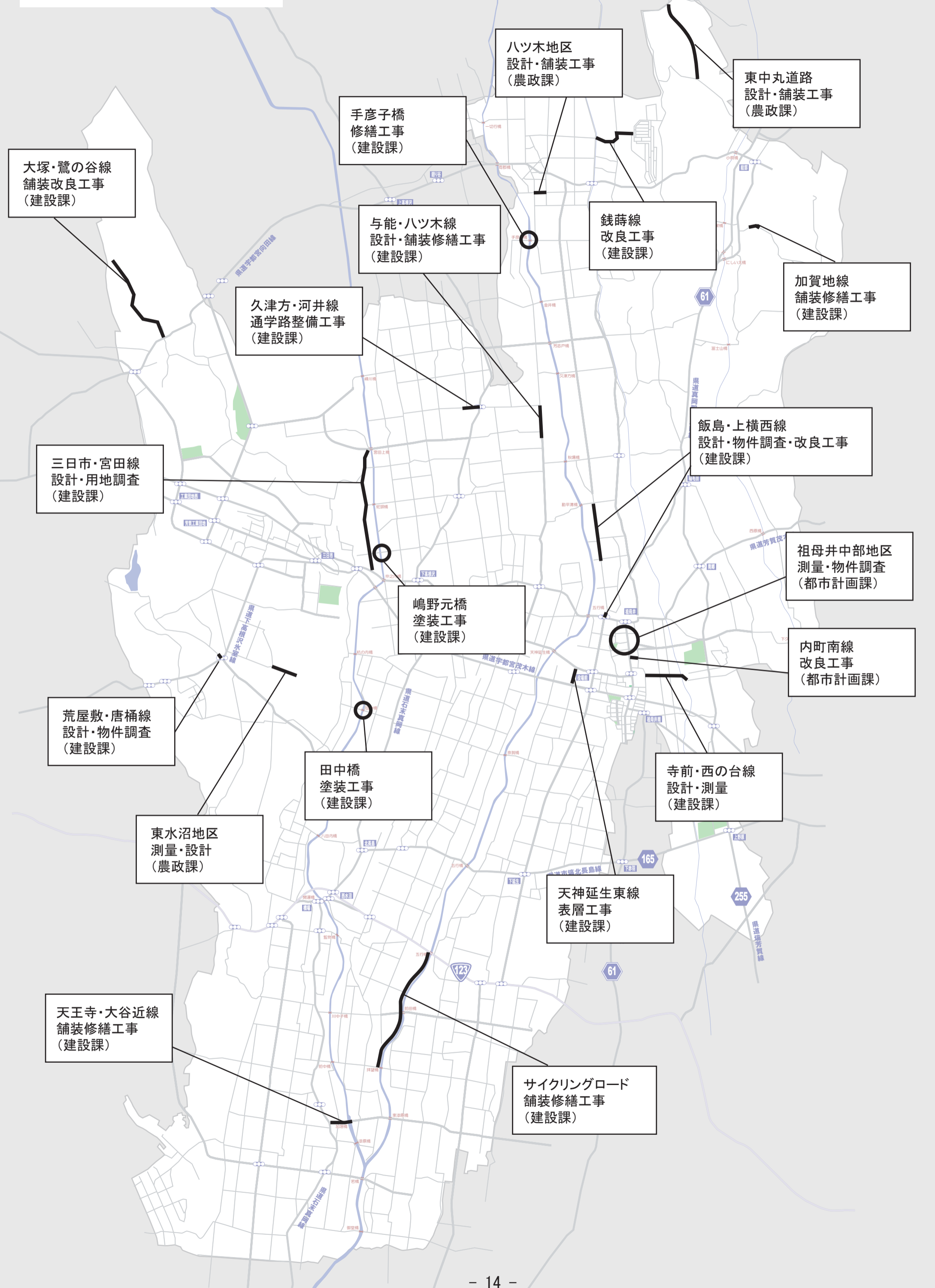
1 0	1 1	1 2	1 3	1 4	合 計	構成比	平成27年度	対前年度 増減額	対前年度 増減比
教育費	災 害 復 旧 費	公 債 費	諸支出金	予 備 費					
71,738					185,114	2.4%	181,693	3,421	1.9%
101,918					637,861	8.3%	639,221	△1,360	△0.2%
48,842					373,062	4.8%	350,538	22,524	6.4%
30,391					230,888	3.0%	258,068	△27,180	△10.5%
14,062					22,982	0.3%	17,038	5,944	34.9%
20,975					55,605	0.7%	56,075	△470	△0.8%
5,889					21,220	0.3%	22,486	△1,266	△5.6%
150					1,730	0.0%	1,730	0	0.0%
134,074					246,343	3.2%	259,487	△13,144	△5.1%
6,889					41,251	0.5%	39,008	2,243	5.8%
275,302	1				1,126,513	14.6%	1,305,915	△179,402	△13.7%
23,692					118,733	1.5%	112,656	6,077	5.4%
22,084	2				567,882	7.4%	474,871	93,011	19.6%
					5,850	0.1%	5,423	427	7.9%
			2		6,872	0.1%	24,826	△17,954	△72.3%
27,443					45,718	0.6%	39,299	6,419	16.3%
63,773					2,116,737	27.5%	2,025,271	91,466	4.5%
7,810					635,973	8.3%	629,289	6,684	1.1%
					80,300	1.0%	80,300	0	0.0%
					25,000	0.3%	100,244	△75,244	△75.1%
		449,348			493,950	6.4%	485,292	8,658	1.8%
					6,340	0.1%	5,951	389	6.5%
80					815	0.0%	811	4	0.5%
					630,261	8.2%	631,508	△1,247	△0.2%
				30,000	30,000	0.4%	30,000	0	0.0%
855,112	3	449,348	2	30,000	7,707,000	100.0%	7,777,000	△70,000	△0.9%
11.1%	0.0%	5.8%	0.0%	0.4%	100.0%				

10 歳入項目説明表（一般会計）

項目		内 容	収入時期	
町	町民税 (個人)	・所得割 ・均等割 計	661,346千円 25,123千円 686,469千円	6月 8月 10月 12月
	町民税 (法人)	・法人税割 ・均等割 計	424,927千円 71,082千円 496,009千円	毎月、 法人決算時及 び予定 納税期
	固定資産税	・土地 ・家屋 ・償却資産 計	523,945千円 1,270,834千円 1,102,924千円 2,897,703千円	5月 7月 9月 11月
	軽自動車税	・原動機付自転車 (870台) ・小型特殊自動車 (1,730台) ・軽自動車 (5,877台) ・二輪小型自動車 (295台) 計	1,758千円 4,521千円 37,895千円 1,717千円 45,891千円	5月
	町たばこ税	・旧3級品以外 21,208,200本×5.262円 ・旧3級品 722,400本×2.496円 計	111,597千円 1,803千円 113,400千円	毎月
税	都市計画税	・課税標準額（市街化区域内の土地・家屋） 442 ㈬ 計	188,070千円 188,070千円	5月 7月 9月 11月
	入湯税	・課税対象見込数 10,250人×80円×12ヵ月 計	9,840千円 9,840千円	
	地方譲与税	・地方揮発油税の収入額に相当する額を地方揮発油譲与税とする。 ・地方揮発油譲与税の42/100に相当する額のうち、1/2を市町村道の延長、1/2を市町村道の面積で按分して譲与される。		6月 11月 3月
地方譲与税	・自動車重量税の収入額の407/1,000を自動車重量譲与税とする。 ・自動車重量譲与税の1/2を市町村道の延長、1/2を市町村道の面積で按分して譲与される。		6月 11月 3月	

項目	内 容	収入時期	
利子割交付金	・ 県に納入された利子割相当額の、594/1,000相当額を利子割交付金の総額とする。 ・ 県内の市町村に係る個人県民税の収入決算額の計に対する割合（前年度以前3年度分の平均）で按分され交付される。	8月 12月 3月	
配当割交付金	・ 県に納入された配当割相当額の、594/1,000相当額を配当割交付金の総額とする。 ・ 県内の市町村に係る個人県民税の収入決算額の計に対する割合（前年度以前3年度分の平均）で按分され交付される。	8月 12月 3月	
株式等譲渡所得割交付金	・ 県に納入された株式譲渡取得割相当額の、594/1,000相当額を株式譲渡所得割交付金の総額とする。 ・ 県内の市町村に係る個人県民税の収入決算額の計に対する割合（前年度以前3年度分の平均）で按分され交付される。	3月	
地方消費税交付金	・ 都道府県間で精算（再配分）した後の地方消費税相当額について、1/2を各市町村ごとの「人口(国勢調査)」と「従業者数(事業所・企業統計)」を1/2ずつの割合で按分され交付される。 ・ 平成26年4月1日からの引き上げ分については人口の割合で按分交付され、社会保障財源とすることとされている。	6月 9月 12月 3月	
ゴルフ場利用税交付金	・ 県に納付されたゴルフ場利用税収入額の7/10を、ゴルフ場利用税を納入したゴルフ場所在の市町村に交付される。	8月 12月 3月	
自動車取得税交付金	・ 県に納付された自動車取得税相当額の、665/1,000相当額を市町村が管理する道路の延長・面積で按分して交付される。	8月 12月 3月	
地方特例交付金	・ 住民税における住宅借入金等特別控除の実施に伴う地方公共団体の減収を補てんするために住宅借入金等控除見込額を基礎に算定し、交付される。	4月 9月	
地方交付税	普通交付税	・ 基準財政収入額から基準財政需要額を差し引いた額が負の数値となる場合に、標準的な水準の行政を行うために必要な財源として交付される。	4月 6月 9月 11月
	特別交付税	・ 基準財政需要額または基準財政収入額の算定に際し、反映されなかった特別の財政需要に対して交付される。	12月 3月
交通安全対策特別交付金	・ 地方公共団体が必要な道路交通安全施設の設置及び管理費用に充てるため交付される交付金で、その原資は交通違反で納付される反則金である。	9月 3月	

1 1 道路事業位置図



大塚・鷺の谷線
舗装改良工事
(建設課)

手彦子橋
修繕工事
(建設課)

ハツ木地区
設計・舗装工事
(農政課)

東中丸道路
設計・舗装工事
(農政課)

与能・ハツ木線
設計・舗装修繕工事
(建設課)

銭蒔線
改良工事
(建設課)

加賀地線
舗装修繕工事
(建設課)

久津方・河井線
通学路整備工事
(建設課)

飯島・上横西線
設計・物件調査・改良工事
(建設課)

三日市・宮田線
設計・用地調査
(建設課)

祖母井中部地区
測量・物件調査
(都市計画課)

嶋野元橋
塗装工事
(建設課)

内町南線
改良工事
(都市計画課)

荒屋敷・唐桶線
設計・物件調査
(建設課)

田中橋
塗装工事
(建設課)

寺前・西の台線
設計・測量
(建設課)

東水沼地区
測量・設計
(農政課)

天神延生東線
表層工事
(建設課)

天王寺・大谷近線
舗装修繕工事
(建設課)

サイクリングロード
舗装修繕工事
(建設課)