

作成例

排水設備(除害施設)工事調書

(単位:円)

名称	規格・寸法	数量	単位	単価	金額
① 水洗便所工事費					
大便器(■●■付き)	ABC□□A	1	個	10,000	10,000
タンク( )			個		
便座			式		
紙巻器			個		
小便器( )	ABC□□B	1	個	5,000	5,000
器具取付		1	式	5,000	5,000
雑材費			式		20,000
小計					
② 排水設備工事費					
塩ビ管(深 1.3 m)	径 100 mm	1.00	m	2,000	2,000
0.8	"	4.52	m	2,000	9,040
0.8	"	1.41	m	2,000	2,820
0.7	"	0.94	m	2,000	1,880
0.7	"	2.58	m	2,000	5,160
0.7	"	0.67	m	2,000	1,340
汚水枳(深 790 )	径 150 mm	1	個	5,000	5,000
780	"	1	個	5,000	5,000
770	"	1	個	5,000	5,000
740	"	1	個	5,000	5,000
700	"	1	個	5,000	5,000
690	"	1	個	5,000	5,000
土工・配管工			m		
雑材費(継手類)		1	式		
小計					52,240
③ その他の工事費					
便所槽処理(●▼■)		1	式	50,000	50,000
コンクリート取毀					
コンクリート復旧					
小計					50,000
計		① + ② + ③			122,240
④ 諸経費		1	式	50,000	50,000
⑤ 消費税額					17,224
⑥ 給水工事					
合計		Σ(① ~ ⑥)			189,464

作成例

設置完了日 令和〇年〇月〇日

設置場所	芳賀町大字祖母井〇〇〇〇		行政区
申請者	芳賀 太郎	住所	芳賀町大字祖母井1020
		電話	028-677-1111
施工者(指定工事店)	〇〇工業	住所	〇〇町〇〇1234
		電話	028-×××-××××
責任技術者	栃木 太郎	印	(栃木)
私設分延長	11.12	m	
上水道蛇口箇所	計	箇所	備考
	内訳)浴室(1)、洗面所(2)、台所(1)、トイレ(2)、外流し( )、その他[ ]( )		
井戸水蛇口箇所	計	箇所	備考
	内訳)浴室( )、洗面所( )、台所( )、トイレ(1)、外流し(1)、その他[ ]( )		

案内図

井戸水利用がある場合は、下水道に接続されていない場合でも現況を記載すること。( )に箇所数を、その他の場合には[ ]にコメントを書く。家屋内に引き込みがある場合には、使用料の対象となります。

延長:断面図延長と一致させること

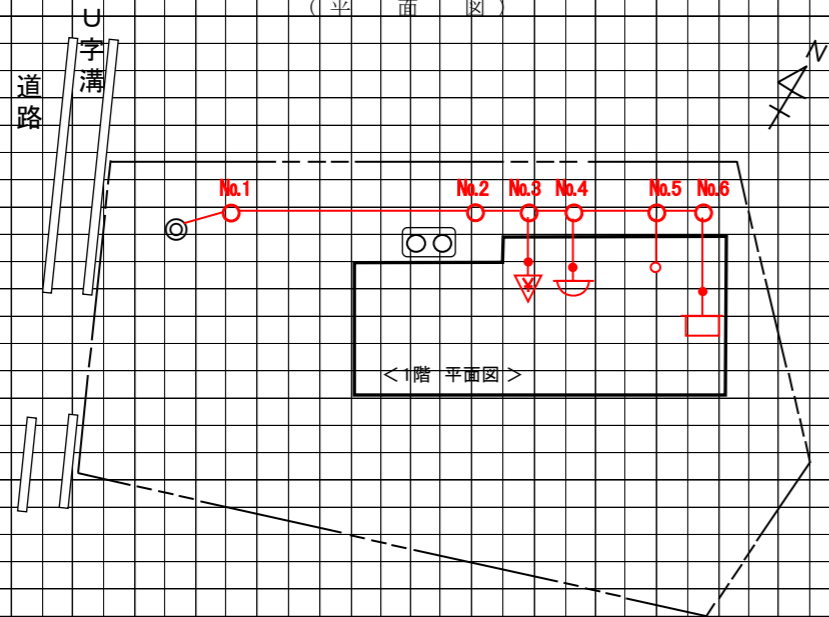
※ 案内図は住宅地図の貼付でも可。

※ この調書は設備工事申請時および完了報告時とも同様式とする。(A3両面)  
 ※ 裏面の図面を別様式で作成した場合には、サイズを合わせて裏面に貼付する。(入りきらないものなどについては別添でも可)

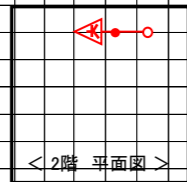
作成例

略図

(平面図)



<1階平面図>



<2階平面図>

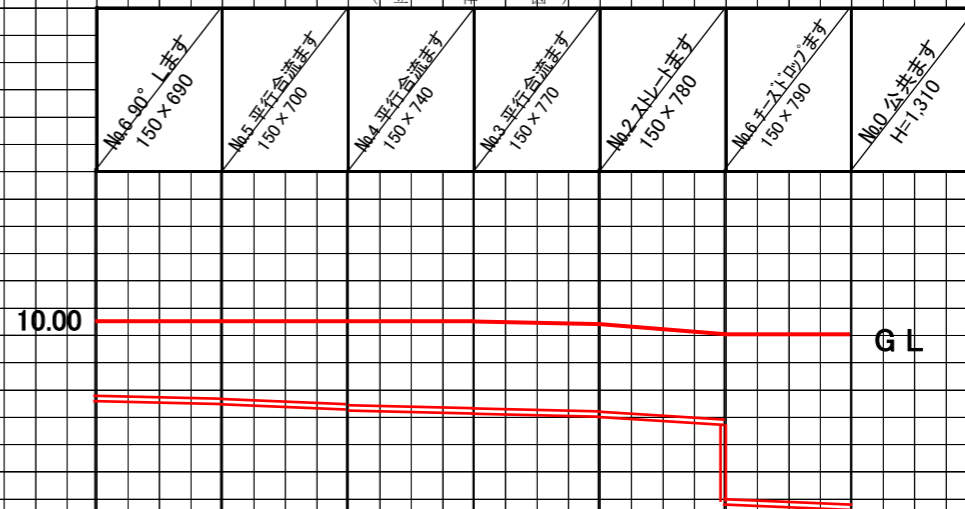
名称	記号	名称	記号	名称	記号	名称	記号
大便器		中和槽		側溝		撤去	(黒)
小便器		排水管		トラップます		陶管	TP
浴場		通気管		雨どい		塩化ビニール管	VU・VP
流し類		立管		公私境界線		鉄筋コンクリート管	CP
手洗器・洗面器		排水溝		隣地境界線		鉛管	LP
床排水等		汚水ます		建物外周		鋳鉄管	CIP
トラップ		雨水ます		建物間仕切り		石綿セメント管	AP
掃除口		公共汚水ます		新設	(赤)	鋼管	GP
油脂トラップ類		公設雨水ます		既設	(赤)		

備考・・・実施について原設計と相違が出来た場合は必ず変更図を記入すること。

作成例

略図

(立体図)



管径 (mm)	VU φ100mm						
勾配 (%)	2.0%						
地盤高 (m)	10.11	10.10	10.09	10.10	10.08	10.00	10.00
土被り (m)	0.57	0.58	0.62	0.65	0.66	0.67 1.19	1.21
管底高 (m)	9.44	9.42	9.37	9.35	9.32	0.67 1.19	8.69
短距離 (m)	0.67	2.58	0.94	1.41	4.52	1.00	0
追距離 (m)	11.12	10.45	7.87	6.93	5.52	1.00	0

備考・・・実施について原設計と相違が出来た場合は必ず変更図を記入すること。